



HeRo Study Space — біліктілікті арттыруға және корпоративтік оқытуға арналған онлайн-платформа

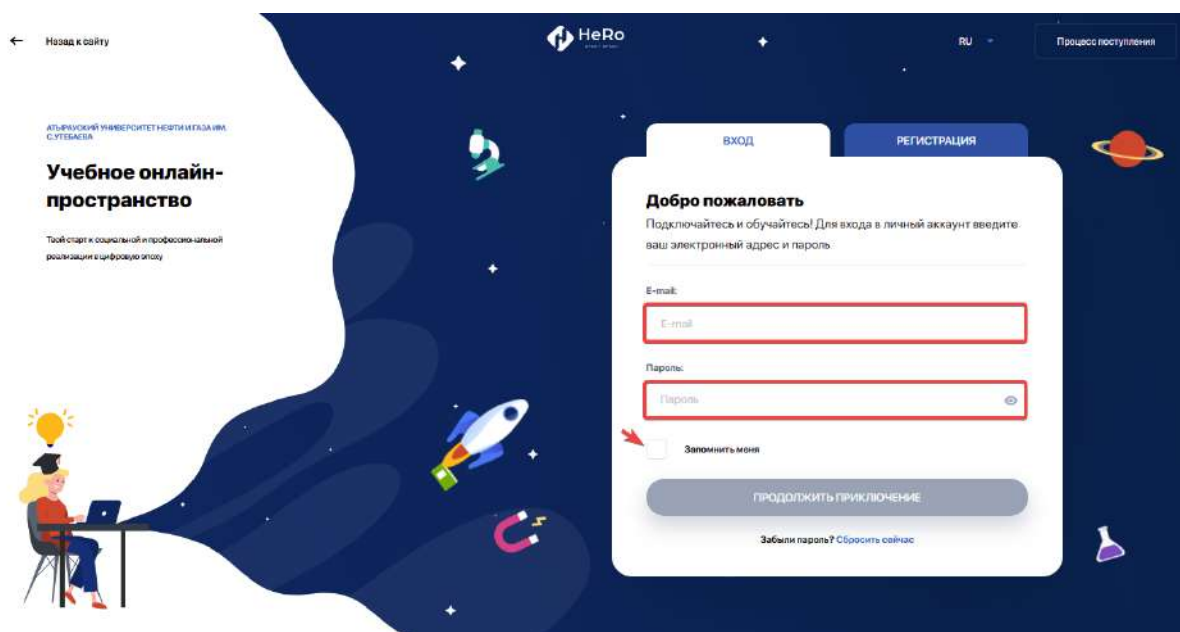
Study Space жеке кабинетін пайдалану жөніндегі студентке арналған нұсқаулық

Мазмұны

| | |
|--|-----------|
| 1. ЖҰМЫСТЫ БАСТАУ: ЖЕКЕ КАБИНЕТКЕ КІРУ | 3 |
| 1.1. ЖСН бойынша тексеру | 3 |
| 2. ЖЕКЕ КАБИНЕТТІҢ ЖҰМЫС КЕҢІСТІГІ | 5 |
| 2.1. Дашборд | 5 |
| 2.2. Сараптама | 6 |
| 2.3. Сабақ кестесі | 7 |
| 2.4. Жаңалықтар | 9 |
| 2.5. Анықтамалық | 10 |
| 2.6. Курстар | 11 |
| 2.7. Менің пәндерім | 12 |
| 2.8. Кітапхана | 14 |
| 2.9. Үй тапсырмасы | 16 |
| 2.10. Қаржы | 20 |
| 2.11. Жаңалықтар | 21 |
| 2.12. Оқу жоспары | 22 |
| 2.12.1. Жеке оқу жоспары: пәндерге тіркелу алгоритмі | 22 |
| 2.13. Менің сынақ кітапшам | 26 |
| 2.14. Баға қою журналы | 28 |
| 2.15. Тестілеу | 31 |
| 2.16. Ескертпелер мен тапсырмалар | 31 |
| 2.17. Тәжірибе және мансап | 32 |
| 2.18. Менің эдвайзерім | 34 |
| 2.19. Сауалнама | 34 |
| 2.20. Статистика* | 34 |
| 3. КУРСТАРДЫ ӨТУ | 35 |
| 3.1. Курсқа тіркелу және төлем жасау | 35 |
| 3.2. Курстың мазмұны және оны өту | 36 |
| 3.3. Скоринг: жеке ілгерілеуді бақылау | 38 |
| 3.4. Бақылау түрі. Тест тапсыру | 39 |
| 4. ЖЕКЕ КАБИНЕТТІ БАПТАУ | 40 |

1. ЖҰМЫСТЫ БАСТАУ: ЖЕКЕ КАБИНЕТКЕ КІРУ

Егер сіз Hero Study жүйесіне абитуриент ретінде тіркеліп қойсаңыз, сауалнаманы толтырып, кіріспе кампанияны сәтті өткен болсаңыз, Hero Study жүйесінде студент ретінде қайта тіркелудің қажеті жоқ. Сіздің жеке кабинетіңіз автоматты түрде жаңартылады және қызметі бойынша кеңейтіледі. Сіз жай ғана өзіңіздің әдеттегі логиніңіз бен пароліңізді енгізіп кіресіз.

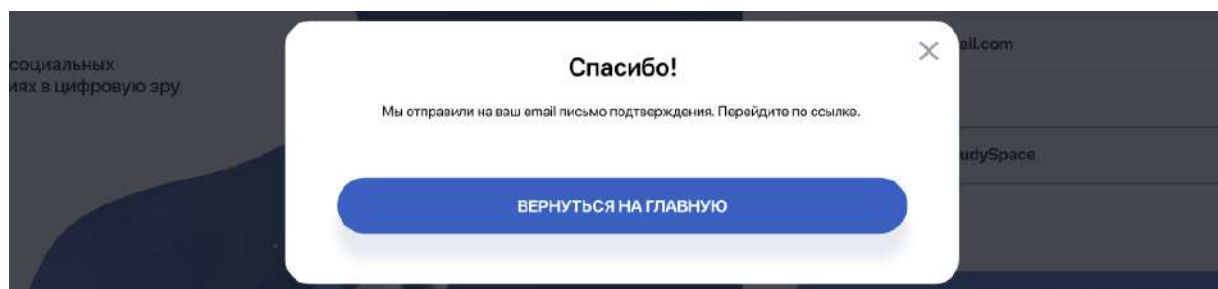
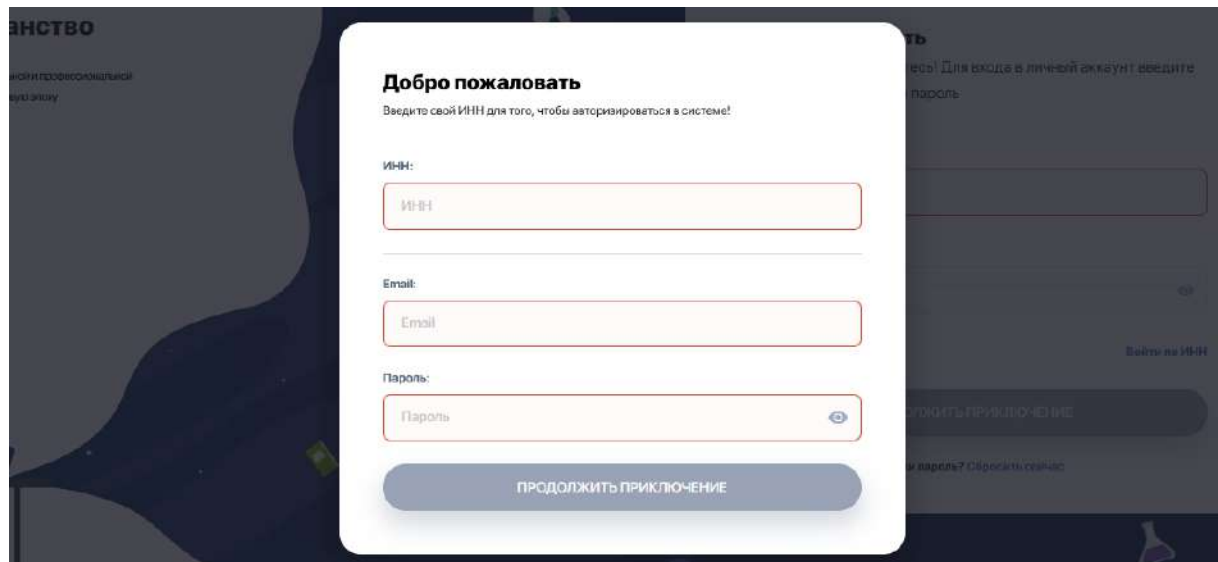
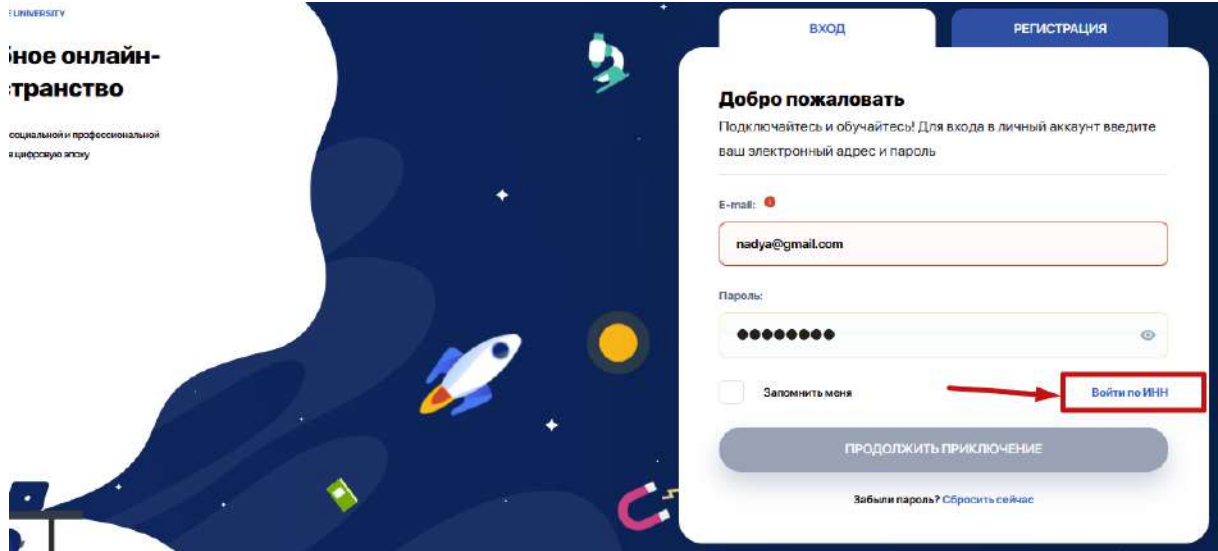


Егер сіз платформа арқылы онлайн кірмесеңіз және [https:// сіздің жоо .studyspace.kz/login#sign-in](https://сіздің_жоо_studyspace.kz/login#sign-in) сайтына студент ретінде бірінші рет кіріп тұрсаңыз, сіздің электронды поштаңызға кіруге арналған дербес рұқсат жіберіледі.

1.1. ЖСН бойынша тексеру

Жеке кабинетке бірінші рет кіргенде сіздің басқа жүйеде қолданған email арқылы кіру мүмкін болмаса не істеу керек?

Сізді жаңа жүйе тану үшін жеке кабинетке бірінші рет кіргенде ЖСН, одан соң email мен парольді көрсетіңіз, ары қарай «Жалғастыру» батырмасын бассаңыз, бұл деректер StudySpace баптауында сақталады.

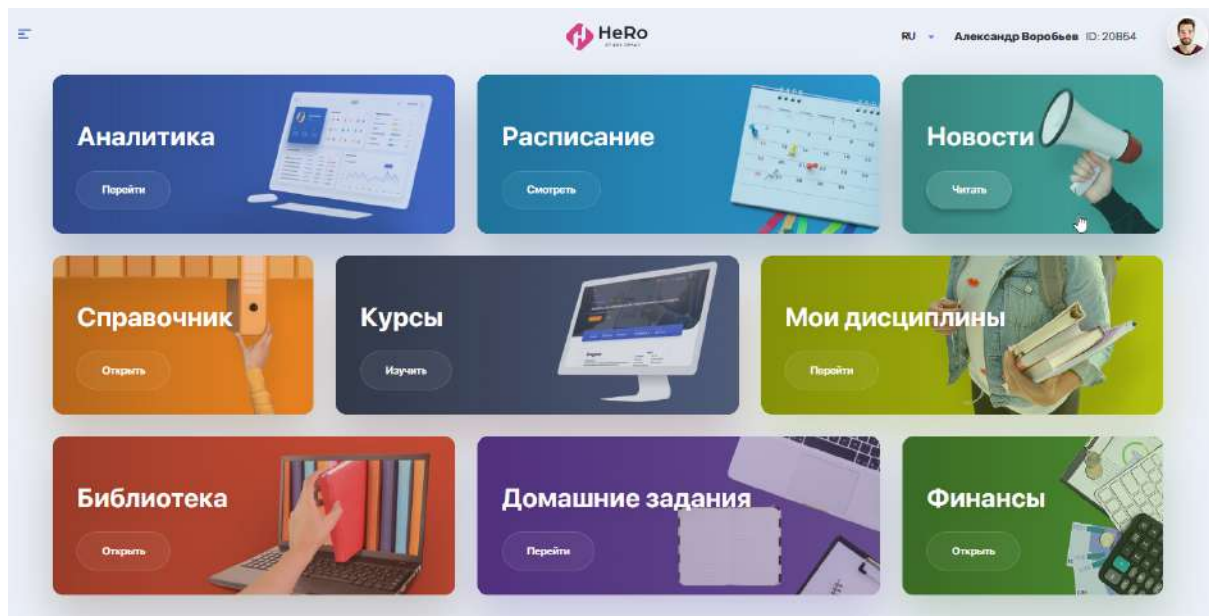


2. ЖЕКЕ КАБИНЕТТІҢ ЖҰМЫС КЕҢІСТІГІ

2.1. Дашборд

Жеке кабинеттің алғашқы (дэшборд) беті басты 10 оқу модулінен тұрады:

- Сараптама
- Сабақ кестесі
- Менің сұрауларым
- Анықтамалық
- Курстар
- Менің пәндерім
- Жатахана
- Кітапхана
- Үй тапсырмасы
- Қаржы



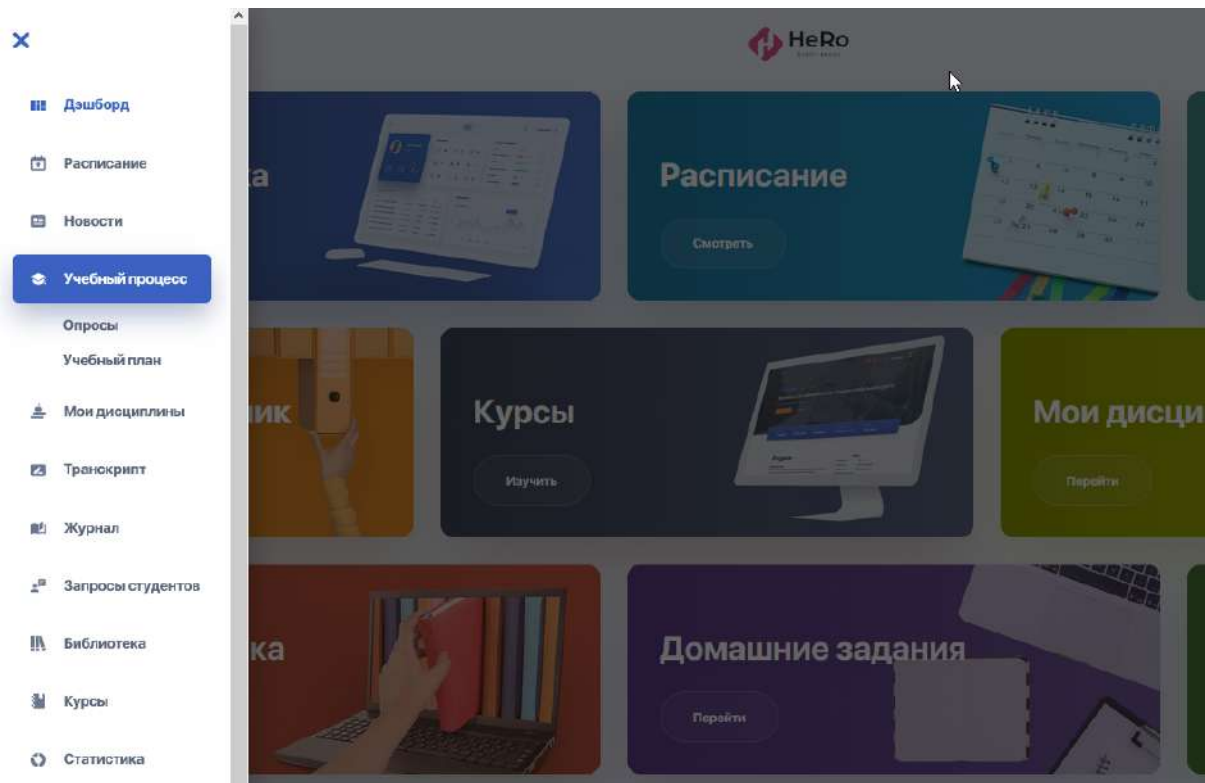
Жеке кабинеттің қосымша оқу блоктарын пайдалану үшін беттің сол жақ жоғарғы бұрышындағы мәзір белгісін ашыңыз.



Навигацияның бүйір панелінен кеңейтілген модульдер тізімін көресіз, ол жоғарыда аталған блоктардан басқа келесі блоктардан тұрады:

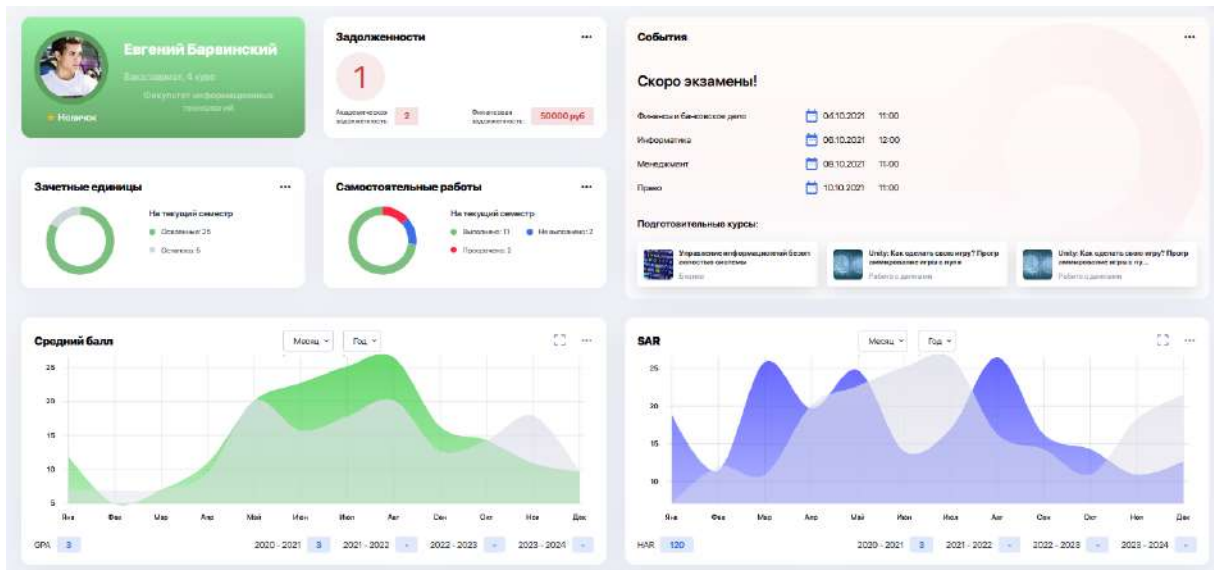
- Жаңалықтар
- Оқу жоспары
- Сынақ кітапшасы
- Журнал

- Тестілеу
- Ескертулер мен тапсырмалар
- Тәжірибе және мансап
- Менің эдвайзерім
- Сауалнама
- Статистика

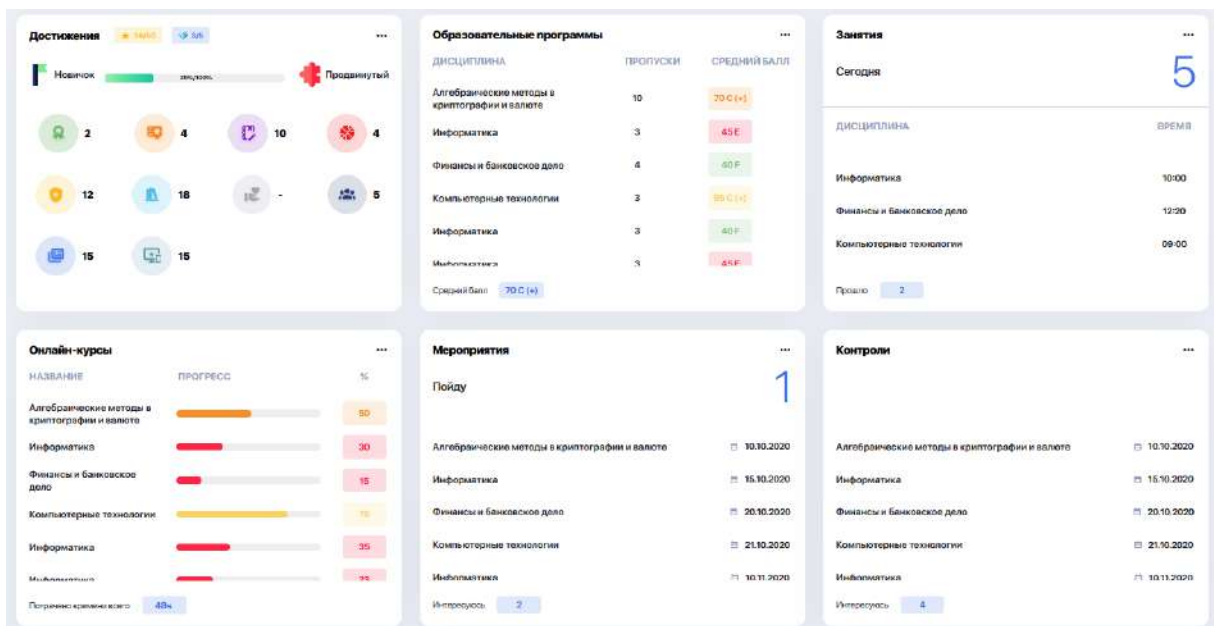


2.2. Сараптама

Бұл блок жеке оқыту траекториясы аясындағы жетістіктер мен алға жылжуларды бақылауға, сонымен қатар жуық арада жоспарланған маңызды оқиғалардан (бақылаулар, ағымдағы сабақтар және басқасы) хабардар болуға мүмкіндік береді.



Жетіктер панелінде сіз өзіңіздің түрлі саладағы жетістіктеріңіздің/деңгейіңіздің көрсеткішін топтастыра аласыз, олар: мадақтамалар, сертификаттар, төс белгілер, студенттің басылымдары мен қатысқан іс-шараларының (қоғамдастықтар, спорттық жарыстар, қоғамдық қызметтер т.б.) саны.



Басты көрсеткіштері бар ақпараттық кестелер мен ақпаратты блоктар бойынша ыңғайлы етіп бөлу ағымдағы біліміңізді және оқудағы алға жылжуларыңызды қарап бағалауға мүмкіндік береді. Ал қол жеткізген жетістіктеріңіз сізді жұмысқа қабылдау кезінде сапаңыз бен құзыретіңізді бағалаудағы қосымша фактор болады.

2.3. Сабақ кестесі

Модуль сіздің бір семестрдегі жеке оқу кестеңізді, емтихандар мен бақылауларды қоса, сондай-ақ мереке күндерінің кестесін көрсетеді.

Расписание 15 февр. - 21 февр. День Неделя Месяц

| Время | 15 | 16 | 17 | 18 | 19 | 20 | 21 |
|-------|---|---|---|---|---|----|----|
| 08:00 | 08:00 - 08:05 Налого и... Корп. 1, 100 | 08:00 - 08:05 Налого и... Корп. 1, 100 | 08:00 - 08:05 Налого и... Корп. 1, 100 | 08:00 - 08:05 Моделирование в... Корп. 1, 180 | 08:00 - 08:05 Налого и... Корп. 1, 100 | | |
| 09:00 | 09:00 - 09:45 Операционный... Онлайн | 09:00 - 09:45 Моделирование в... Корп. 1, 180 | 09:00 - 09:45 Операционный... Онлайн | 09:00 - 09:45 Операционный... Онлайн | 09:00 - 09:45 Моделирование в... Корп. 1, 180 | | |
| 10:00 | | | | | | | |
| 11:00 | | | | | | | |
| 12:00 | 12:00 - 12:45 Судопроизв... Корп. 1, 100 | 12:00 - 12:45 Экономическая... Корп. 1, 112 | 12:00 - 12:45 Экономическая... Корп. 1, 112 | 12:00 - 12:45 Правоведение и... Онлайн | | | |
| 13:00 | 13:00 - 13:45 Экономическая... Корп. 1, 112 | 13:00 - 13:45 Правоведение и... Онлайн | 13:00 - 13:45 Правоведение и... Онлайн | | 13:00 - 13:45 Экономическая... Корп. 1, 112 | | |
| 14:00 | | | | | 14:00 - 14:45 Правоведение и... Онлайн | | |
| 15:00 | | | | | | | |

Февраль 2021

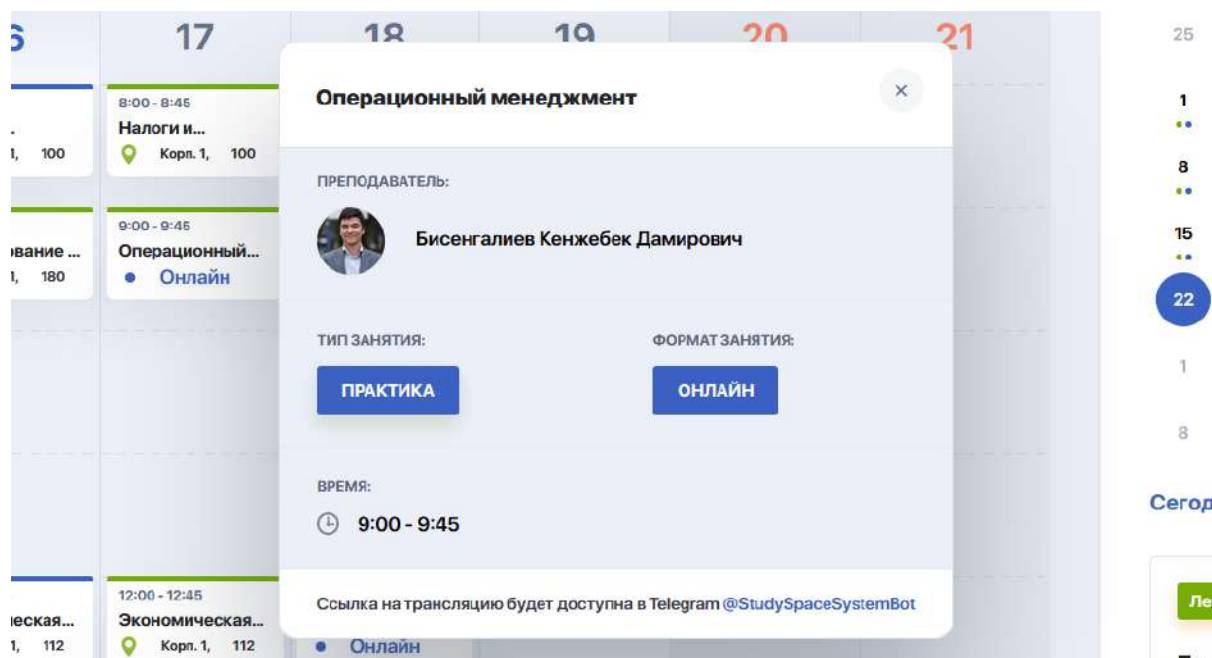
| ПН | ВТ | СР | ЧТ | ПТ | СБ | ВС |
|----|----|----|----|----|----|----|
| 25 | 26 | 27 | 28 | 29 | 30 | 31 |
| 1 | 2 | 3 | 4 | 5 | 6 | 7 |
| 8 | 9 | 10 | 11 | 12 | 13 | 14 |
| 15 | 16 | 17 | 18 | 19 | 20 | 21 |
| 22 | 23 | 24 | 25 | 26 | 27 | 28 |
| 1 | 2 | 3 | 4 | 5 | 6 | 7 |
| 8 | 9 | 10 | 11 | 12 | 13 | 14 |

Сегодня, 16 Февраля

Лекция
Правоведение и правовая среда бизнеса
Онлайн

Практика
Экономическая статистика
12:00 - 12:45
Корп. 1, 112

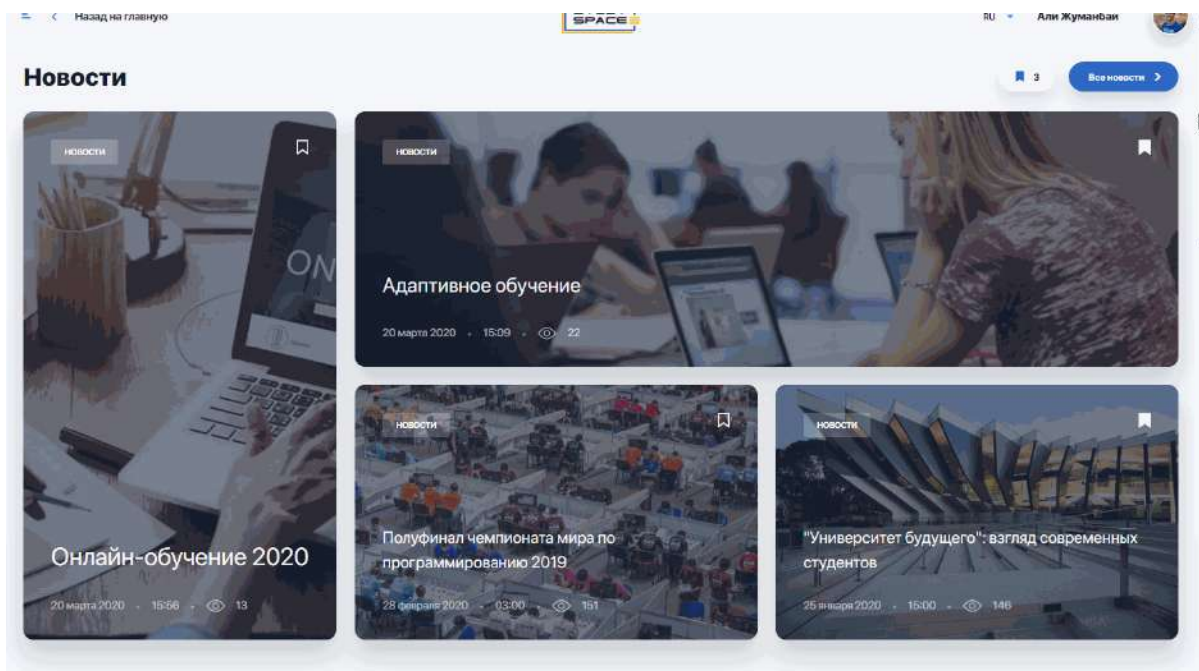
Күнтізбенің жоғарғы жағындағы сүзгіні пайдалана отырып (сондай-ақ күнтізбенің өзіндегі оң жақтағы), сіз бір терезеден бір күндік, бір апталық немесе бір айлық сабақ кестесін қарай аласыз. Ал нақты бір сабаққа шерту арқылы осы сабақ бойынша ақпаратты, онлайн-сабақ өткізуге арналған сілтемесімен қоса толық көре аласыз.



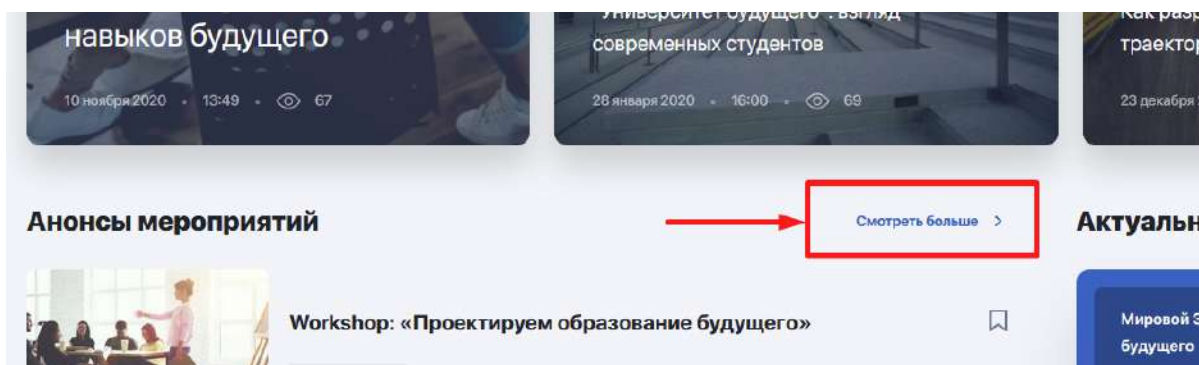
2.4. Жаңалықтар

Бұл модуль ЖОО барлық маңызды оқиғаларын, құлақтандырулары мен тақырыптық жаңалықтарын бақылап отыруға мүмкіндік береді. Жаңалық ақпараты түрлі санатты визуалды және құрылымдық блоктарға бөлінеді: Жаңалықтар, Іс-шаралар туралы құлақтандыру және басқасы.

Сіз жаңалықтарды тақырыптық тегтер мен санаттар бойынша іріктей аласыз (Ұсынылатындары, Маңыздылары, Танымалдары және басқасы), сонымен қатар өзіңіз үшін қызықты дегендерін жалаушамен белгілеп қоя аласыз.



Маңызды құлақтандырулар мен іс-шараларды өткізіп алмас үшін, “Көбірек қарау” сілтемесіне өтіңіз.

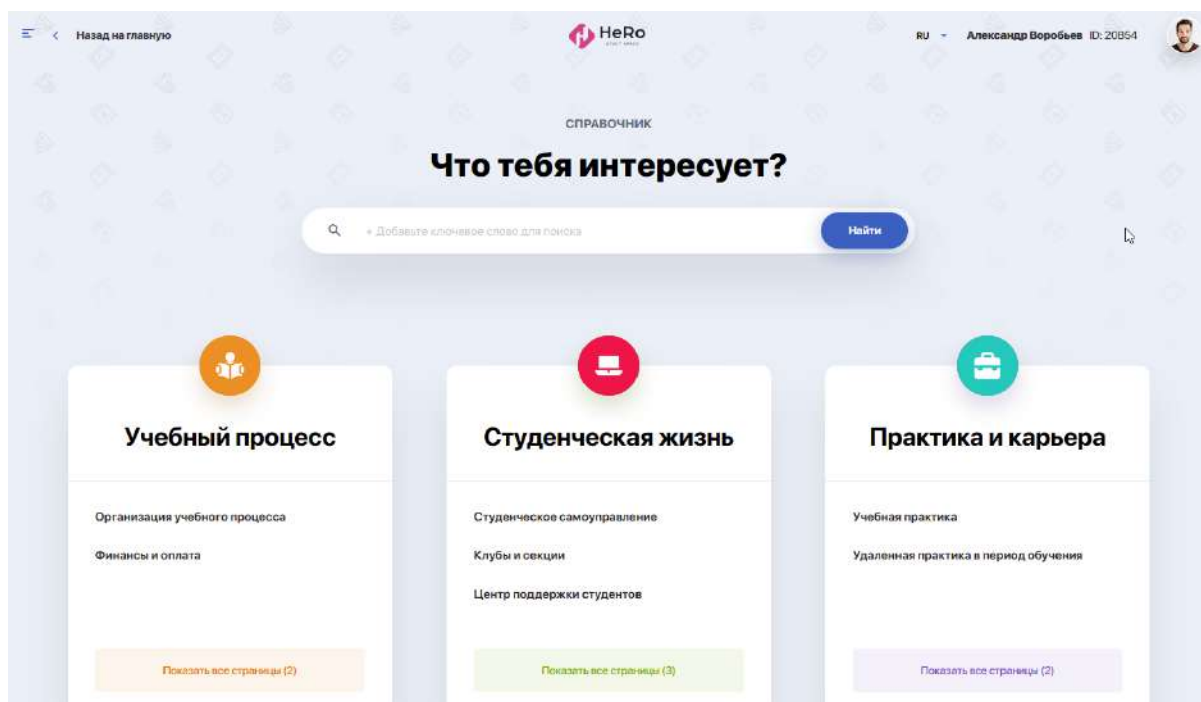


Сол жақ бағаннан барлық жаңалықтар тізімін көресіз, ал оң жағында - іс-шаралар күнтізбесі болады, онда жоспарланған ивенттердің күні мен уақыты белгіленіп тұрады.

Өзіңізге қызықты жаңалықтың қасындағы жалаушаға басыңыз, сонда оған қайта оралып оқи аласыз. Іріктелген жаңалықтарға бас беттегі “Жаңалықтар” арқылы өтуге болады:

2.5. Анықтамалық

Анықтамалық-жол көрсеткіш - біз сіздің ЖОО бойынша навигаторыңыз және оқу процесі, ұйымдастырушылық ережелер, студенттік өмір туралы қосымша ақпарат көзіңіз. Мұнда студенттер мен бітірушілерге арналған қызықты бағдарламалар жайлы, ЖОО-да өтетін түрлі үйірмелер мен білім беру аясындағы басқа да мүмкіндіктер жайлы білуге болады.



2.6. Курстар

Модуль онлайн-курстардың каталогынан тұрады, ол оқу бағдарламасына кірмейді, алайда аралас немесе сіз үшін мүлде жаңа сала бойынша танымыңызды кеңейтуге біршама мүмкіндік береді. Қолжетімді курстардың барлығын түрлі санаттар бойынша іріктей аласыз:

- атауы немесе танымалдығы бойынша;
- санаты бойынша (тақырыбы);
- таңдаулылығы бойынша (мұнда сіз жалаушамен белгілеген курстар көрсетіледі) немесе ұсынылған курстар (сіздің қызығушылығыңызға қарай автоматты түрде жасалған тізім)


Все курсы Сортировать по: **Популярности**

Категории: Фильтры Поиск курса [Мои курсы](#)

БИЗНЕС

Внедрение бизнес-процессов: от хаоса к совершенству

Сделайте рабочий процесс простым и управляемым!


 Александр Проншин

[Подробнее о курсе](#)

ФИНАНСОВЫЙ МЕНЕДЖМЕНТ

Финансы для нефинансистов: секреты прибыльного роста

Выучите универсальный язык бизнеса!


 Александр Проншин

[Подробнее о курсе](#)

ДИСЦИПЛИНА


EXCEL: работа с бизнес-данными

EXCEL на реальных кейсах


 Евгений Давыденко

[Подробнее о курсе](#)

МЕНЕДЖМЕНТ



БИЗНЕС



Каталогтан таңдалған немесе ақыға сатып алынған курстарды оқып-үйренуге өту үшін “Менің курстарым” батырмасы бойынша өтіңіз.

2.7. Менің пәндерім

Модульде сіздің оқу бағдарламасы аясында өтетін пән бойынша барлық ақпарат, бағдарламалар мен материалдар жинақталған.

Мои дисциплины

9

Все дисциплины - Все -



Социология



Экономический анализ
фирмы



Моделирование в
менеджменте



Экспертные системы и
системы поддержки решений



Операционный менеджмент



Налоги и налогообложение



Правоведение и правовая
среда бизнеса



Математический и
естественно-научный цикл



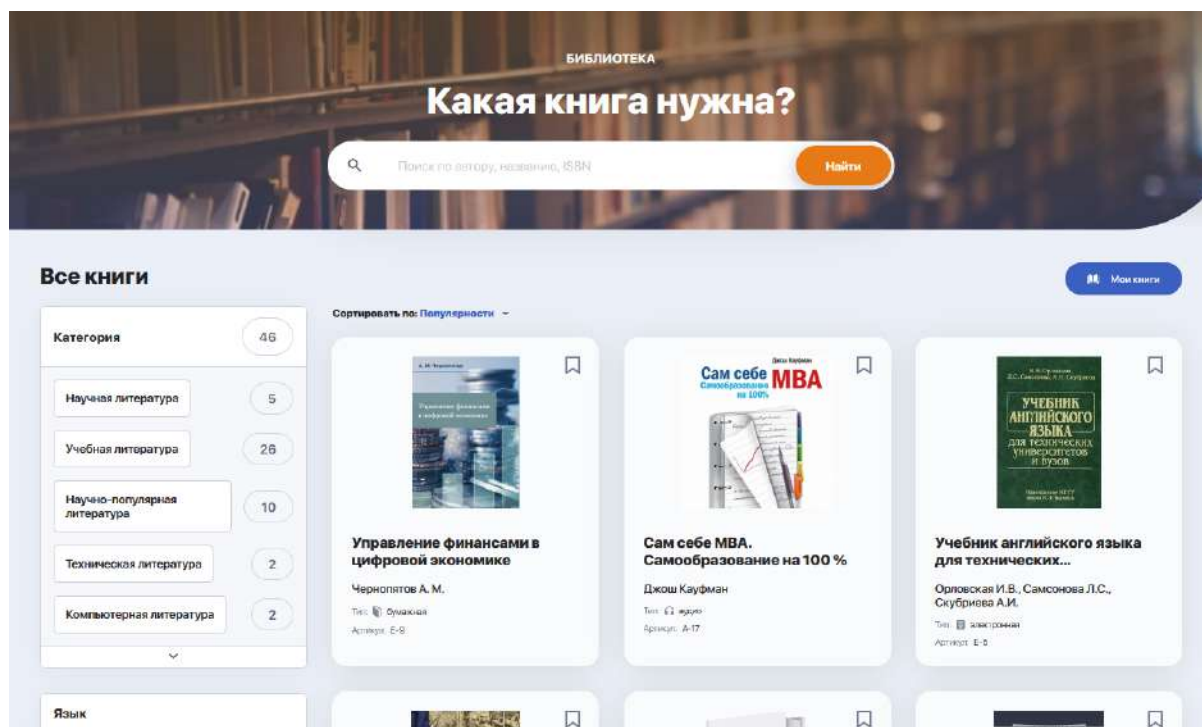
Преподаватель не назначен

Программа дисциплины:

| |
|---|
| 1 Неделя |
| 2 Неделя |
| 3 Неделя |
| 4 Неделя |
| 5 Неделя |
| Лекция №13 ЛЕКЦИЯ 15.02.2021 8:00 - 8:45 Главный корпус 100 Рудакова Ю. А. |
| Лекция №14 ЛЕКЦИЯ 17.02.2021 8:00 - 8:45 Главный корпус 100 Рудакова Ю. А. |
| Лекция №15 ЛЕКЦИЯ 19.02.2021 8:00 - 8:45 Главный корпус 100 Рудакова Ю. А. |
| Практика №5 ПРАКТИКА 16.02.2021 8:00 - 8:45 Главный корпус 100 Балтаева Л. И. |

2.8. Кітапхана

Модуль ЖОО-ның ауқымды онлайн-кітапханасынан тұрады, ол тұрақты түрде толықтырылып отырады. Қажетті кітапты іздеу жолағы арқылы немесе санаты, авторы және баспасы арқылы іріктеуді пайдалана отырып табуға болады.



Кітапханада жинақталған материалдардың үш форматы бар:

- **аудио-материалдар** (тыңдауға, жүктеуге болады немесе оларды сатып алуға болатын онлайн-дүкендерге сілтемеден тұрады)

Физика невозможного

КАКУ МИЧИО

аудио

СКАЧАТЬ

ОТМЕТИТЬ ПРОСЛУШАННОЙ

О книге Описание

Автор: **Каку Мичио**

Категория: **Научно-популярная литература**

Дисциплина: **Физика**

Тип: **аудио**

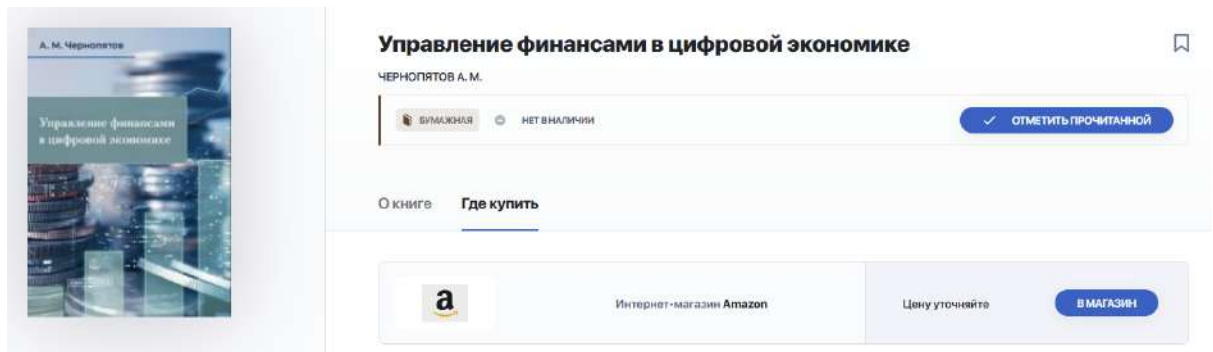
Артикул: **A-13**

Издательство: **М.: Альпина нон-фикшн, 2014**

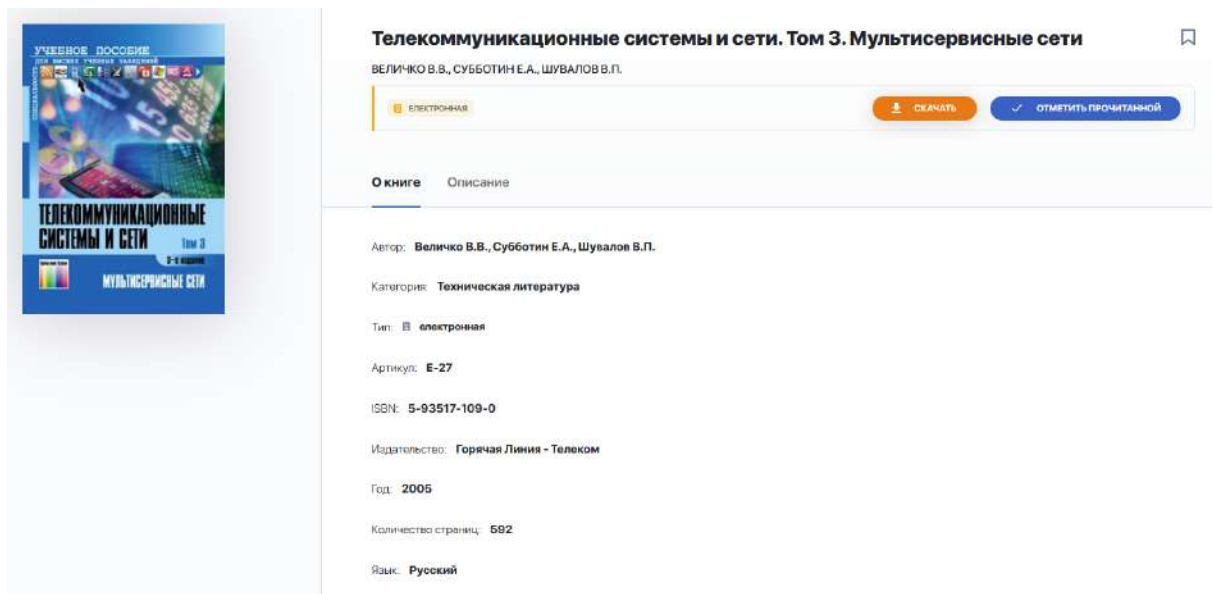
Год: **2014**

Язык: **Русский**

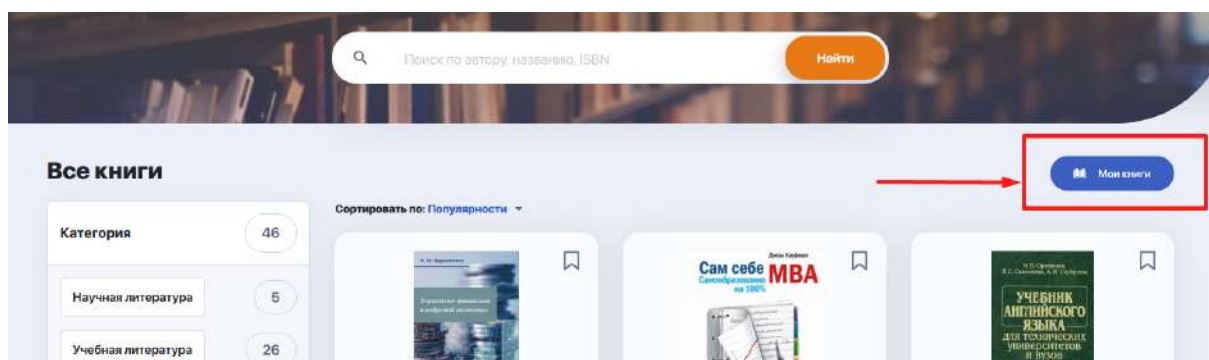
- **баспасөз басылымы** (бұл каталогта электронды немесе аудио нұсқасы жоқ, сондықтан ЖОО кітапханасына алдын ала тапсырыспен немесе кітап санатын онлайн-дүкеннен сатып алу арқылы ғана алдыруға болады)



- **электрондық кітаптар** (қарауға, жүктеуге болады немесе оларды сатып алуға болатын онлайн-дүкендерге сілтемеден тұрады)

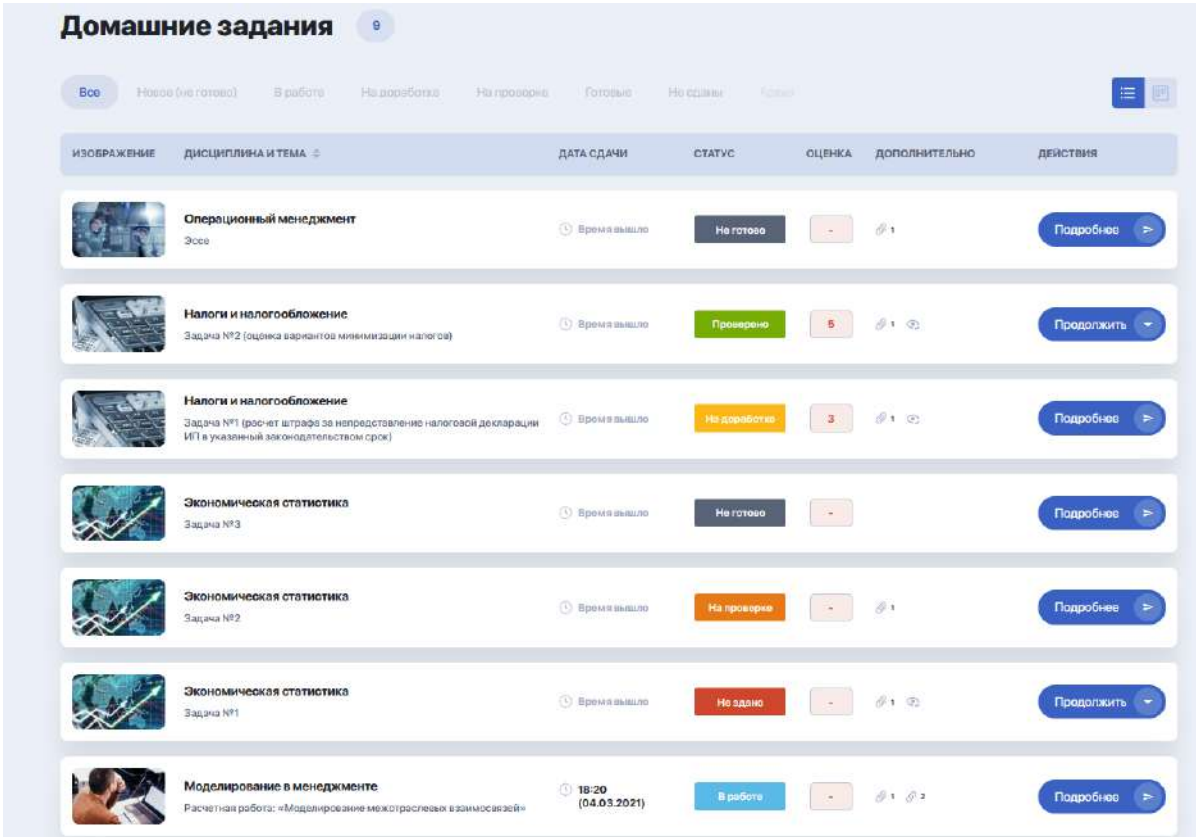


Өзіңізді қызықтыратын кітапқа қайта оралу үшін оның қасындағы жалаушаға басыңыз. Таңдалған кітаптарға бас беттегі “Кітапхана” арқылы өтуге болады:



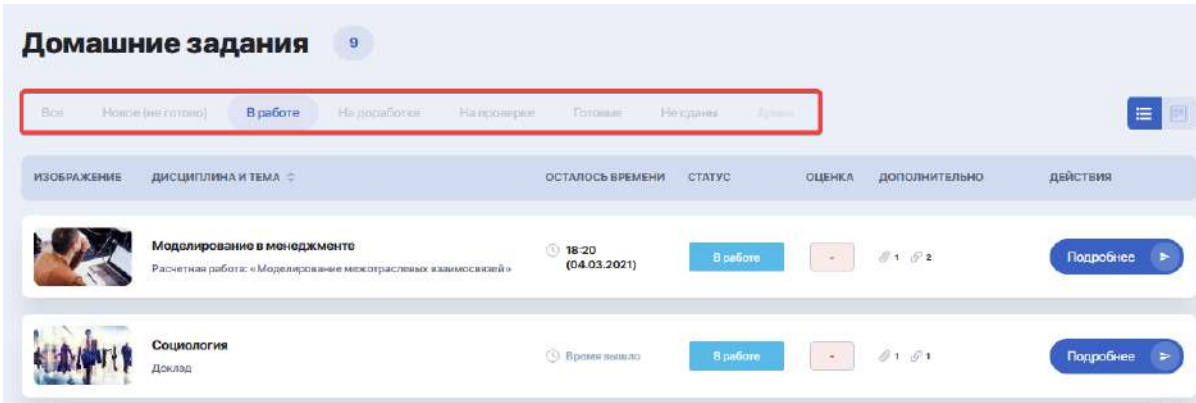
2.9. Үй тапсырмасы

Сіздің үй тапсырмаңызбен жұмыс жасауға арналған модуль. Үнсіз күйде барлық ҮТ төменде көрсетілгендей жалпы тізім болып шығады. Әрбір ҮТ пәндер мен тапсырма тақырыбы, тапсыру мерзімі, орындау мәртебесі, бағасы және қосымша тіркелген файлдар беріледі.



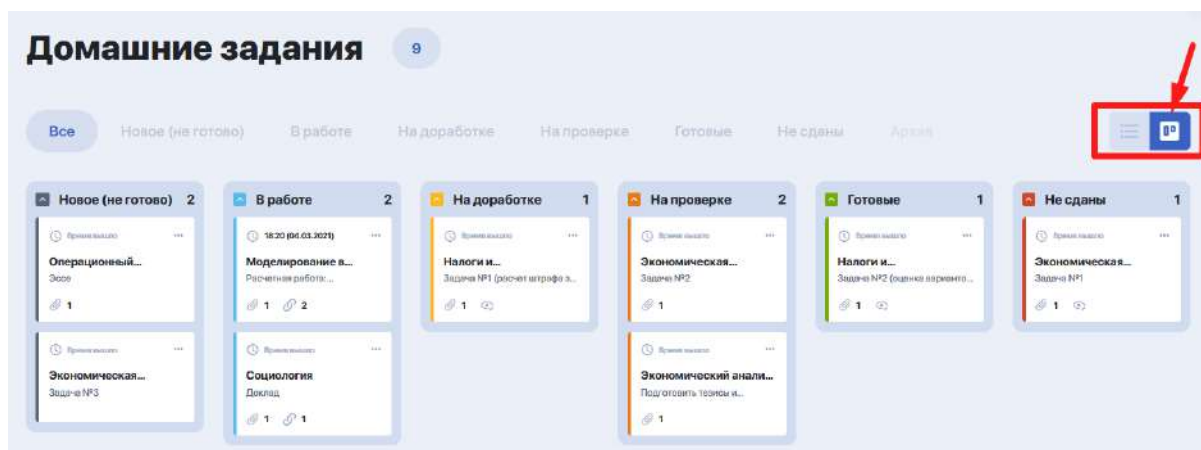
| ИЗОБРАЖЕНИЕ | ДИСЦИПЛИНА И ТЕМА | ДАТА СДАЧИ | СТАТУС | ОЦЕНКА | ДОПОЛНИТЕЛЬНО | ДЕЙСТВИЯ |
|-------------|--|-------------------------|--------------|--------|---------------|------------|
| | Операционный менеджмент Эссе | ⌚ Время вышло | Не готово | - | 📎 1 | Подробнее |
| | Налоги и налогообложение Задача №2 (оценка вариантов минимизации налогов) | ⌚ Время вышло | Проверено | 5 | 📎 1 🔄 | Продолжить |
| | Налоги и налогообложение Задача №1 (расчет штрафа за непредставление налоговой декларации ИП в указанный законодательством срок) | ⌚ Время вышло | На доработке | 3 | 📎 1 🔄 | Подробнее |
| | Экономическая статистика Задача №3 | ⌚ Время вышло | Не готово | - | | Подробнее |
| | Экономическая статистика Задача №2 | ⌚ Время вышло | На проверке | - | 📎 1 | Подробнее |
| | Экономическая статистика Задача №1 | ⌚ Время вышло | Не задано | - | 📎 1 🔄 | Продолжить |
| | Моделирование в менеджменте Расчетная работа: «Моделирование межотраслевых взаимосвязей» | ⌚ 18:20 (04.03.2021) | В работе | - | 📎 1 🔄 2 | Подробнее |

Егер сізге тапсырмаларды тек белгілі бір мәртебемен ғана көру керек болса (мысалы, жұмыс жасап бастаған тапсырмаларыңыз - “Жасалуда” немесе сіз үшін жаңа тапсырмалар “Дайын емес”), ҮТ жалпы кестесінің үйтіндегі жолақтан мәртебе атауын тауып, соған басыңыз:



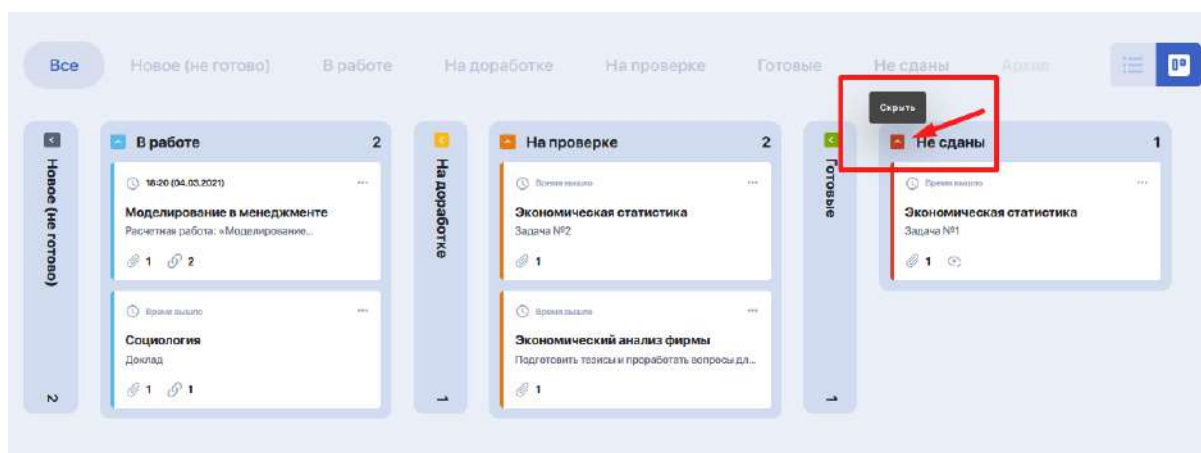
| ИЗОБРАЖЕНИЕ | ДИСЦИПЛИНА И ТЕМА | ОСТАЛОСЬ ВРЕМЕНИ | СТАТУС | ОЦЕНКА | ДОПОЛНИТЕЛЬНО | ДЕЙСТВИЯ |
|-------------|--|-------------------------|----------|--------|---------------|-----------|
| | Моделирование в менеджменте Расчетная работа: «Моделирование межотраслевых взаимосвязей» | ⌚ 18:20 (04.03.2021) | В работе | - | 📎 1 🔄 2 | Подробнее |
| | Социология Доклад | ⌚ Время вышло | В работе | - | 📎 1 🔄 1 | Подробнее |

Өзіңізге ыңғайлы болу үшін тапсырмалар тізімінің көрінісін өзгерте аласыз, оларды канбан-тақтасындағы виртуалды карта түрінде қарай аласыз. Ол үшін жолақты режимнен блокты режимге ауысыңыз:



Бағандар - бұл тапсырма аяқталғанға дейін өтетін мәртебе.

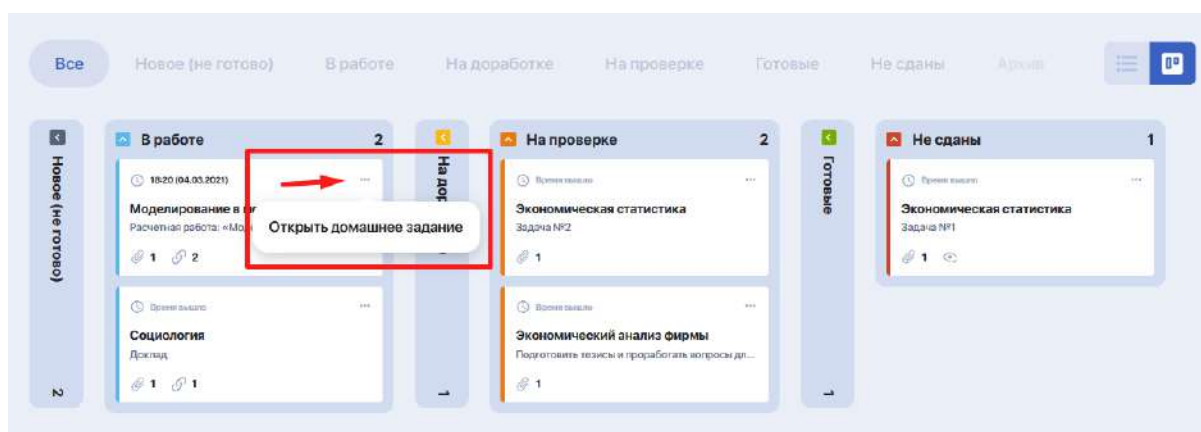
Сіз артық тақталарды тапсырма мәртебесінің атауы жазылған түрлі-түсті белгіге басып жаба аласыз:



Немесе белгілі бір тапсырмамен ғана жұмыс жасау үшін жоғарғы панельден өзіңізге қажет мәртебені таңдау қажет:



Тапсырма шарттарымен танысу және оны орындауға кірісу үшін (немесе тоқтатылған тапсырманы жалғастыру үшін) “Толығырақ” көк батырмаға басып (немесе үш нүктеге басып тақтадағы тапсырма карточкасындағы “Үй тапсырмасын ашу”):



Бұдан соң сіз тапсырмасы бар парақшаға өтесіз, онда тапсырманың сипаттамасы, орындау мерзімі, оқу материалдары бар файлдар, ұсынылатын әдебиеттер және басқасы беріледі.

Главная / Домашнее задание / Расчетная работа: «Моделирование межотраслевых взаимосвязей»

Домашнее задание

Выполнить

Моделирование в менеджменте

Тема: Расчетная работа: «Моделирование межотраслевых взаимосвязей»

18:20 (04.03.2021) В работе

Описание задания:

Проектное задание предусматривает моделирование производственных процессов с помощью модели межотраслевого баланса В. Леонтьева. Работа носит расчетный и аналитический характер. На основе построенного межотраслевого баланса производстве и распределения продукции в натуральном выражении для пяти отраслей требуется: 1. Провести исследование отчетного баланса. 2. Рассчитать плановый баланс...

Показать больше

Домашняя работа

В данный момент ответов по домашнему заданию нет.

Учебные материалы ДЗ

План подготовки.pdf

Рекомендуемая литература

Моделирование в менеджменте
Большаков А.

Управленческий и производственный учет 6-изд.
Коллин Друзи

Теория и методы системного анализа
Оразбаев Б.Б. и др.


Полезные ссылки

<https://www.fundamental-research.ru/ru/article/view?id=42395>

Әр тапсырма аясында сіз оқытушыға жұмысты орындау шарттары бойынша өзіңіздің пікіріңізді немесе сұрақтарыңызды жіберу арқылы оқытушымен сөйлесе аласыз.

Комментарии

В данный момент нет комментариев.

 **Ур.** Иван Васильевич, не смог найти информацию для выполнения задания №2. Какие еще источники я могу использовать?

Отправить комментарий

Рекомендуем

Егер тапсырма шарттары орындалса және сіз оны тексеруге жіберуге дайын болсаңыз, “Орындау” опциясына басыңыз (тапсырма картасының оң жақ бұрышында). Тапсырмаңыздың дайын шешімін түсіндірме, тіркелген файл немесе материалға сілтеме ретінде тіркеуге болатын терезе ашылады (жөнелтудің қолжетімді форматтарын оқытушы белгілейді).

Выполнение домашнего задания Пройти вышло

Напишите...

Добавьте один или несколько файлов

Добавить ещё ссылки

НазадСохранить и отправить

Орындалған жұмыстар бойынша материалдарды қосқан соң “Сақтау және жөнелту” батырмасын басыңыз. Оқытушы оны тексерісімен, үй жұмысы кабинетіңіздегіавтоматты түрде мәртебесін ауыстырады.

2.10. Қаржы

Қаржы кабинеті:

- Жеке кабинетіңіздегі балансты толтыру арқылы оқу ақысын төлеуге;
- жеңілдік жүйесін пайдалануға (бар болса);
- төлем бойынша қарыздарды тіркеуге;
- транзакцияларды бақылап отыруға және басқа да мүмкіндік береді

Назад на главнуюHeRoRU Лина Кучеренко

ФинансыБаланс: 3500 UANПополнить

Все оплатыЗадолженностиКалькуляторСкидкиОтчетыДополнительно

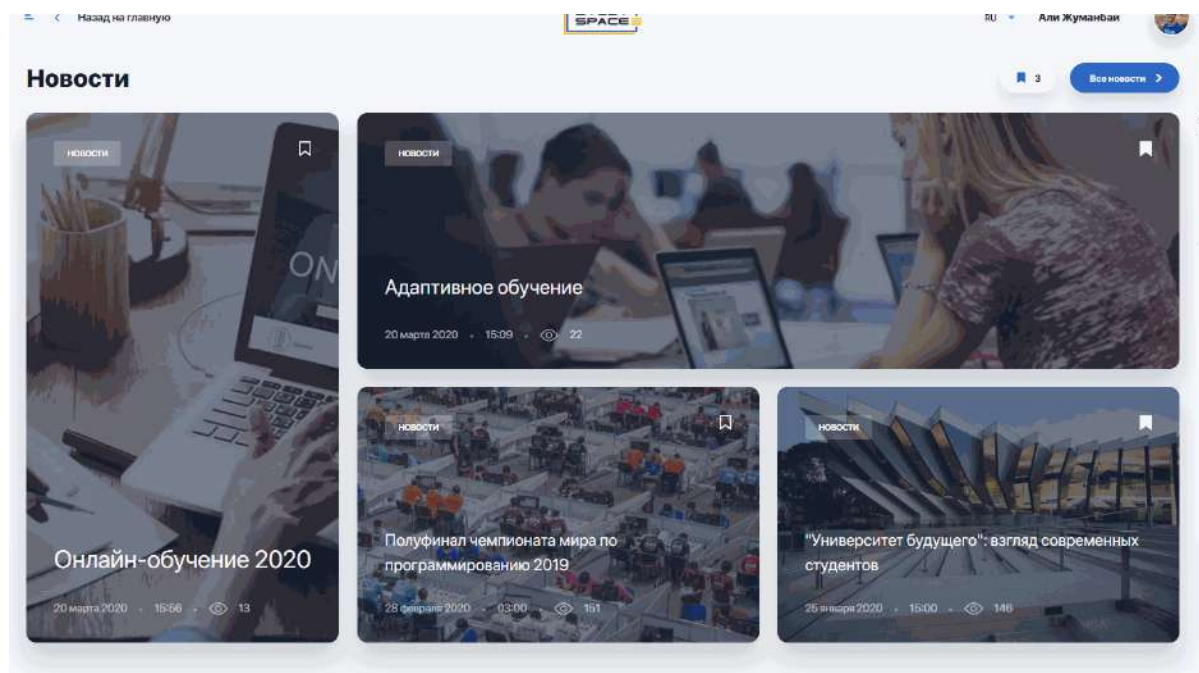
| ДАТА | ЦЕЛЬ ПЛАТЕЖА | № ЗАКАЗА (СЧЕТА) | СПОСОБ | СКИДКА | СУММА, UAN | СТАТУС |
|--------------------|--------------|------------------|--------|--------|------------|--------|
| Оплаты отсутствуют | | | | | | |

қазіргі таңда қаржы кабинетінің қызметтері әзірлену үстінде.

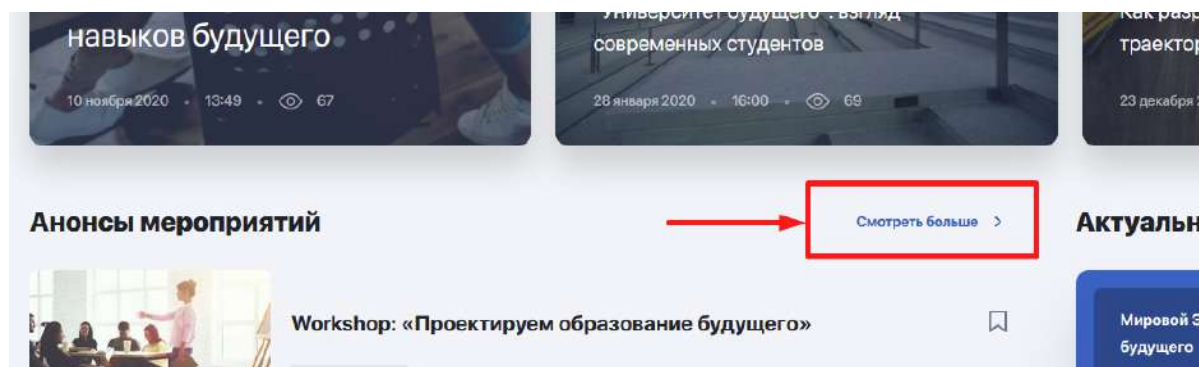
2.11. Жаңалықтар

Бұл модуль жооның барлық өзекті мәселелерін, құлақтандырмалары мен тематикалық жаңалықтарын бақылап отыруға мүмкіндік береді. Барлық ақпарат түрлі санаттағы визуалды және құрылымдық блоктарға бөлінеді: Жаңалықтар, Іс-шаралар анонсы және т.б.

Сіз жаңалықтарды тақырыптық тегтері және санаттары (Ұсынылатын, Өзекті, Танымал және басқасы) бойынша іріктей аласыз, сондай-ақ өзіңіз үшін қызықты деген жаңалықтарды жалаушамен белгілей аласыз.



Маңызды анонстар мен іс-шараларды өткізіп алмас үшін, “Көбірек қарау” сілтемесіне өтіңіз.



Сол жақ бағаннан барлық жаңалықтардың тізімін , ал оң жақтан - іс-шаралар күнтізбесін көре аласыз, онда жоспарланған ивенттердің күні мен уақыты белгіленіп тұрады.

Все новости

Новости + 4 + Добавить ключевое слово **Найти**

Результатов: 9 Сортировать по: Сначала новые Фильтр

Мировой Экономический Форум назвал топ-10 навыков будущего
Мировой Экономический Форум назвал топ-10 навыков 2025 года.
Теперь на первом месте оказалось аналитическое мышление и инно...
Новости 10 ноября 2020 13:49 67

Адаптивное обучение
Адаптивное обучение зародилось в 1950-1960 годах, когда Скиннер, Краудер и Паск представили свои первые алгоритмы программного ...
Новости 20 марта 2020 16:00 71

Инновации в системе высшего образования
В наши дни новейшие компьютерные технологии все в большей степени являются инструментом и средой делового сотрудничеств...

Мероприятия

Март 2021

| ПН | ВТ | СР | ЧТ | ПТ | СБ | ВС |
|----|----|----|----|----|----|----|
| 24 | 25 | 26 | 27 | 28 | 29 | 30 |
| 1 | 2 | 3 | 4 | 5 | 6 | 7 |
| 8 | 9 | 10 | 11 | 12 | 13 | 14 |
| 15 | 16 | 17 | 18 | 19 | 20 | 21 |
| 22 | 23 | 24 | 25 | 26 | 27 | 28 |
| 29 | 30 | 31 | 1 | 2 | 3 | 4 |

Мероприятия 16 марта:

Workshop: «Проектируем образование будущего»
13:00 - 03:00

Өзіңізге қызықты жаңалықтың тұсындағы жалаушаға бассаңыз, кейін оны оқу үшін оған орала аласыз. Таңдаулы жаңалықтарға “Жаңалықтар” бас бетінен өтуге болады:

Новости

3 Все новости >

2.12. Оқу жоспары

Сіздің білім беру бағдарламасымен көзделген, пәндерді таңдап, тіркелуіге болатын модуль. Осылайша сіз алдын ала бір және бірнеше семестрге (егер жоо-мен рұқсат етілген болса) жеке оқу жоспарын құра аласыз.

2.12.1. Жеке оқу жоспары: пәндерге тіркелу алгоритмі

Пәндерге тіркелу үшін мәзір арқылы “Оқу жоспарын” таңдап, ОЖЖ-ға кіріңіз. ОЖЖ қосымшасын іске қосып, курста/семестрде берілген пәндер тізімімен танысып шығыңыз.

Учебный план

РУП иуп

Вы можете изменять индивидуальный план до 31.12.2021

Подсветить по специализации:

СКАЧАТЬ РУП

| | ПЛАН | ФАКТ | ОСТАТОК |
|--|------|------|---------|
| 1 Весенний семестр 2020-2021 уч. года | 33 | 67 | -34 |
| 2 Осенний семестр 2021-2022 уч. года | 36 | 0 | 36 |
| БАКАЛАВРИАТ | 68 | 0 | 68 |

1 Весенний семестр 2020-2021 уч. года

Обязательные дисциплины

| ШИФР ДИСЦИПЛИНЫ: | НАЗВАНИЕ ДИСЦИПЛИНЫ: | КОМПОНЕНТ: | ЦИКЛ: | ЛЕК./ЛАБ./ПРАКТ. | КРЕДИТНОСТЬ: | ПРЕРЕКВИЗИТЫ: | ФОРМА КОНТРОЛЯ: | СТАТУС: | ДЕЙСТВИЕ: |
|------------------|-----------------------------|------------|-------|------------------|--------------|---------------|-----------------|------------|-----------|
| SOC | Социология | 0 | ООД | 3 0 1 | ects 4 kz 4 | - | Аудит | В ПРОЦЕССЕ | Выбрать |
| EAF | Экономический анализ фирмы | 0 | ООД | 3 0 1 | ects 4 kz 4 | - | Аудит | В ПРОЦЕССЕ | Выбрать |
| MM | Моделирование в менеджменте | 0 | ООД | 2 1 0 | ects 3 kz 3 | - | Аудит | В ПРОЦЕССЕ | Выбрать |
| WP | Web-программирование | 0 | ООД | 1 0 2 | ects 3 kz 3 | - | ВОУД | ДОСТУПНО | Выбрать |

Элективные дисциплины - Дисциплины "КСУ и робототехника" Выбрано дисциплин: 0 / 1

| ШИФР ДИСЦИПЛИНЫ: | НАЗВАНИЕ ДИСЦИПЛИНЫ: | КОМПОНЕНТ: | ЦИКЛ: | ЛЕК./ЛАБ./ПРАКТ. | КРЕДИТНОСТЬ: | ПРЕРЕКВИЗИТЫ: | ФОРМА КОНТРОЛЯ: | СТАТУС: | ДЕЙСТВИЕ: |
|------------------|--|------------|-------|------------------|--------------|---------------|-----------------|----------|-----------|
| ESSPR | Экспертные системы и системы поддержки решений | 2 | БД | 2 0 1 | ects 5 kz 2 | - | Экзамен | ДОСТУПНО | Выбрать |
| OM | Операционный менеджмент | 2 | БД | 2 0 1 | ects 3 kz 3 | - | Экзамен | ДОСТУПНО | Выбрать |

“Таңдау” батырмасы арқылы пәнді ашыңыз, егер сізге толығырақ ақпарат қажет болса, мазмұнын ашыңыз.

| ШИФР ДИСЦИПЛИНЫ | НАЗВАНИЕ ДИСЦИПЛИНЫ | КОМПОНЕНТ | ЦИКЛ | ЛЕК./ЛАБ./ПРАКТ. | КРЕДИТНОСТЬ | ПРЕРЕКВИЗИТЫ | ФОРМА КОНТРОЛЯ | СТАТУС | ДЕЙСТВИЕ |
|-----------------|-----------------------------|-----------|------|------------------|-------------|--------------|--|------------|--|
| MM | Моделирование в менеджменте | 0 | ООД | 2 1 0 | ects 3 kz 3 | - | Аудит | В ПРОЦЕССЕ | Выбрать |
| WP | Web-программирование | 0 | ООД | 1 0 2 | ects 3 kz 3 | - | ВОУД | ДОСТУПНО | Выбрать |
| T&T | Налоги и налогообложение | 0 | ПД | 3 0 1 | ects 4 kz 4 | - | Государственный экзамен по специальности | ДОСТУПНО | Зарегистрироваться Просмотреть Выбрать |

Қолжетімді тізімнің ішінен курстың міндетті және таңдаулы - элективті пәндеріне әр пәннің қарсы тұсындағы “Таңдау” > “Тіркелу” батырмасын басу арқылы оларға тіркеліңіз.

Тіркелу үшін бос пәндер “Қолжетімді” мәртебесімен, ал “Қолданылуда” мәртебесімен - автоматты түрде немесе өз бетінше тіркеліп қойған пәндер белгіленгенін ескеріңіз. Бірақ қажеттігіне қарай оларға тіркелуден бас тарта аласыз.

| ШИФР ДИСЦИПЛИНЫ | НАЗВАНИЕ ДИСЦИПЛИНЫ | КОМПОНЕНТ | ЦИКЛ | ЛЕК./ЛАБ./ПРАКТ. | КРЕДИТНОСТЬ | ПРЕРЕКВИЗИТЫ | ФОРМА КОНТРОЛЯ | СТАТУС | ДЕЙСТВИЕ |
|-----------------|-----------------------------|-----------|------|------------------|-------------|--------------|--|------------|--|
| MM | Моделирование в менеджменте | 0 | ООД | 2 1 0 | ects 3 kz 3 | - | Аудит | В ПРОЦЕССЕ | Выбрать |
| WP | Web-программирование | 0 | ООД | 1 0 2 | ects 3 kz 3 | - | ВОУД | ДОСТУПНО | Выбрать Зарегистрироваться Просмотреть |
| T&T | Налоги и налогообложение | 0 | ПД | 3 0 1 | ects 4 kz 4 | - | Государственный экзамен по специальности | ДОСТУПНО | Выбрать |

Сіз сонымен қатар ағымдағы семестрден ғана емес, тіркелуге қолжетімді болса, алдағы семестрдің де пәндерін таңдай аласыз.

Басқа семестрге ауысу үшін семестрдер кестесінің үстінде берілген тізімді ашып, қажеттісін таңдаңыз.

Заполнить ИУП на: Весенний 2021 (текущий)

1 **Весенний**

Обязательный

| ШИФР ДИСЦИПЛИНЫ: | НАЗВАНИЕ ДИСЦИПЛИНЫ: | КОМПОНЕНТ: | ЦИКЛ: | ЛЕК./ЛАБ./П |
|------------------|----------------------|------------|-------|-------------|
| | | | | |

Алдағы семестрдің пәндерін ағымдағы семестрдің жүктемесін құру үшін де, сондай-ақ алдағы семестрдің жүктемесін бірден құру үшін де таңдауыңызға болады (егер тіркеуші осындай мүмкіндікті ашқан болса).

Назар аударыңыз! Пәндерді қайта таңдау мүмкіндігі тіркеу мерзімі аяқталғанға дейін ғана ашық!

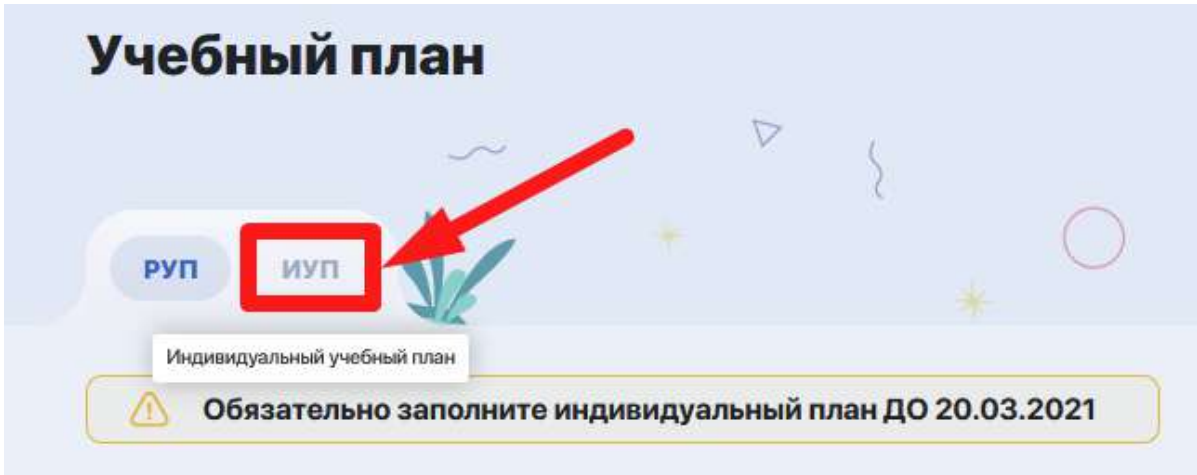
Төменде орналасқан семестрдегі кредиттер есептеуішіне назар аударыңыз:

- **жоспар** - бұл бір семестрде жинау қажет кредиттер саны;
- **факт** - қосылған пәндерге қарай кредиттердің жабық саны
- **қалдық** - ЖОЖ қалыптастыру үшін жетпейтін кредиттер саны

| | ПЛАН | ФАКТ | ОСТАТОК |
|--|------|------|---------|
| Количество кредитов за семестр: | 35 | 4 | 31 |

Осылайша сіз кредиттілік бойынша жоспарды бағытқа ала отырып, пәндерге тіркелуіңіз қажет.

Тіркелу аяқталған соң таңдалған әрбір пән “Қолданылуда” мәртебесіне ие болады да, автоматты түрде “ЖОЖ” қосымшасына түседі.



Тірке ужасаған пәнге тіркелгеніңізді тексеру үшін ЖОЖ қосымшасына өтіңіз. Қажеттігіне қарай дайын ЖОЖ жүктеп және басып шығара аласыз.

Сұрақтар туындаса, эдвайзерге хабарласыңыз (мәзірдің бүйір тұсындағы панелден “Менің эдвайзерім” бөлімін табыңыз)

| № | ИУП | Семестр | № | Год | Статус | Действие |
|---|-----------------------------------|------------------|-----|--------------------|----------|-------------|
| 1 | ИУП 202011С-54 Студента: Воробьев | Осенний семестр | № 3 | 2020-2021 уч. года | АРХИВНЫЙ | СКАЧАТЬ ИУП |
| 2 | ИУП 202021С-54 Студента: Воробьев | Весенний семестр | № 2 | 2020-2021 уч. года | АРХИВНЫЙ | СКАЧАТЬ ИУП |
| 3 | ИУП 202021С-54 Студента: Воробьев | Весенний семестр | № 1 | 2020-2021 уч. года | АКТИВНЫЙ | СКАЧАТЬ ИУП |

БАКАЛАВРИАТ | МАГИСТРАТУРА | ДОКТОРАНТУРА


Количество кредитов за весь период: ПЛАН: NaN, ФАКТ: 101, ОСТАТОК: NaN


2.13. Менің сынақ кітапшам

Сіздің сынақ кітапшаңыз (транскрипт) бөлімі - игерілген пәндер және/немесе модульдер тізімінен, сонымен қатар кредиттер мен бағалар көрсетілген сәйкес оқу кезеңіндегі басқа да оқу жұмысының түрлерінен тұратын кесте.

Кесте пәнді оқу, тәжірибеден өтуі және аттестациялық бақылау барысындағы сіздің үлгеріміңізден тұрады.

Транскрипт





Овечкин
Вадим Николаевич

IDSS: 20E-2579
Курс: 2
Уровень образования: Бакалавр

[Скачать транскрипт](#)

[Запрос на распечатку транскрипта](#)

| | | | |
|---------------------------------|---|----------------|------------|
| ФАКУЛЬТЕТ | Информационные технологии и робототехника | | |
| ГРУППА ОБРАЗОВАТЕЛЬНЫХ ПРОГРАММ | MO94 - Информационные технологии | | |
| ОБРАЗОВАТЕЛЬНАЯ ПРОГРАММА | Компьютерная инженерия | | |
| ШИФР ОП | 021 0003003 | ФОРМА ОБУЧЕНИЯ | Дневная |
| ГОД ПОСТУПЛЕНИЯ | 2019 | ЯЗЫК ОБУЧЕНИЯ | английский |
| ПРИМЕЧАНИЯ | Данный транскрипт носит предварительный характер и отражает данные на текущий момент. Официальный документ выдается по запросу сотрудниками офис-регистратора | | |

Танысу мақсатында транскрипттің алдын ала нұсқасын шығарып алуыңызға болады, сонымен қатар ректордың қолы қойылған және ЖОО мөрімен расталған, ресми транскриптті беруге сұрату жасауыңызға болады.

Семестры

| ШИФР ДИСЦИПЛИНЫ | ДИСЦИПЛИНА | КОЛ-ВО КРЕДИТОВ | КОЛ-ВО КРЕДИТОВ ЕСТЬ | %-НОЕ СОДЕРЖАНИЕ | ОЦЕНКА ПО БУКВЕННОЙ СИСТЕМЕ | ЦИФРОВОЙ ЭКВИВАЛЕНТ БАЛЛОВ | ОЦЕНКА ПО ТРАДИЦИОННОЙ СИСТЕМЕ |
|------------------------|---|-----------------------------|---------------------------------|------------------------|-----------------------------|----------------------------|--------------------------------|
| APON 5205 | Алгоритмические методы в криптографии | 5 | 5 | 40 | Fx | 0,5 | Неудовлетворительно |
| GZLAA 5302 | Объективно-ориентированное программирование на PHP для начинающих | 5 | 5 | 85 | B+ | 3,33 | Хорошо |
| AP 6305 | Управление информационной безопасностью организации | 5 | 5 | 75 | B- | 2,67 | Хорошо |
| ВВРК 3205 | Unity: как сделать свою игру? | 11 | 11 | 90 | A- | 3,67 | Отлично |
| ВЗЯТО КРЕДИТОВ: | ЗАСЧИТАНО КРЕДИТОВ: | ВЗЯТО КРЕДИТОВ ЕСТЬ: | ЗАСЧИТАНО КРЕДИТОВ ЕСТЬ: | GPA ЗА СЕМЕСТР: | | | |
| 19 | 19 | 19 | 19 | 3,67 | | | |

| ШИФР ДИСЦИПЛИНЫ | ДИСЦИПЛИНА | КОЛ-ВО КРЕДИТОВ | КОЛ-ВО КРЕДИТОВ ЕСТЬ | %-НОЕ СОДЕРЖАНИЕ | ОЦЕНКА ПО БУКВЕННОЙ СИСТЕМЕ | ЦИФРОВОЙ ЭКВИВАЛЕНТ БАЛЛОВ | ОЦЕНКА ПО ТРАДИЦИОННОЙ СИСТЕМЕ |
|-----------------|---|-----------------|----------------------|------------------|-----------------------------|----------------------------|--------------------------------|
| APON 5205 | Алгоритмические методы в криптографии | 5 | 5 | 40 | Fx | 0,5 | Неудовлетворительно |
| GZLAA 5302 | Объективно-ориентированное программирование на PHP для начинающих | 5 | 5 | 85 | B+ | 3,33 | Хорошо |
| AP 6305 | Управление информационной безопасностью | 5 | 5 | 75 | B- | 2,67 | Хорошо |

| СРМ ЗА ГОД: | | СРМ ИТОГ ОБЩ: | | | | | | | |
|---|---|----------------------|-----------------|----------------------|------------------|-----------------------------|----------------------------|--------------------------------|--|
| 3,87 | | 3,87 | | | | | | | |
| Прошел профессиональные практики | | | | | | | | | |
| ШИФР ДИСЦИПЛИНЫ | ВИДЫ ПРОФ. ПРАКТИК | ПЕРИОД ПРОФ. ПРАКТИК | КОЛ-ВО КРЕДИТОВ | КОЛ-ВО КРЕДИТОВ ЕСТЬ | %-НОЕ СОДЕРЖАНИЕ | ОЦЕНКА ПО БУКВЕННОЙ СИСТЕМЕ | ЦИФРОВОЙ ЭКВИВАЛЕНТ БАЛЛОВ | ОЦЕНКА ПО ТРАДИЦИОННОЙ СИСТЕМЕ | |
| APON 5205 | Учебная практика | 20.03.-20.04. | 5 | 5 | 49 | F+ | 0,5 | Неудовлетворительно | |
| GZUAA 5302 | Производственная практика | 01.05.-30.05. | 5 | 5 | 85 | B+ | 3,22 | Хорошо | |
| AP 6305 | Преддипломная практика | 20.03.-20.04. | 5 | 5 | 75 | B- | 2,67 | Хорошо | |
| Государственные экзамены | | | | | | | | | |
| ШИФР ДИСЦИПЛИНЫ | НАЗВАНИЕ ДИСЦИПЛИНЫ | ДАТА ПРОТОКОЛА ГАК | КОЛ-ВО КРЕДИТОВ | КОЛ-ВО КРЕДИТОВ ЕСТЬ | %-НОЕ СОДЕРЖАНИЕ | ОЦЕНКА ПО БУКВЕННОЙ СИСТЕМЕ | ЦИФРОВОЙ ЭКВИВАЛЕНТ БАЛЛОВ | ОЦЕНКА ПО ТРАДИЦИОННОЙ СИСТЕМЕ | |
| APON 5205 | Алгебраические методы в криптографии | 20.03.2019 | 5 | 5 | 49 | F+ | 0,5 | Неудовлетворительно | |
| GZUAA 5302 | Объективно-ориентированное программирование на РНР для начинающих | 01.05.2019 | 5 | 5 | 85 | B+ | 3,22 | Хорошо | |
| AP 6305 | Управление информационной безопасностью организации | 20.09.-2020 | 5 | 5 | 75 | B- | 2,67 | Хорошо | |

| Итоговые показатели | | | | | | | | |
|----------------------------|----------|---------|--------------------|----------------------|---|--|----------------------|--|
| ОДАНО ВСЕГО ДИСЦИПЛИН: | ОТЛИЧНО: | ХОРОШО: | УДОВЛЕТВОРИТЕЛЬНО: | НЕУДОВЛЕТВОРИТЕЛЬНО: | НАБРАЛ ЗА ВСЬ ПЕРИОД ОБУЧЕНИЯ КРЕДИТОВ: | НАБРАЛ ЗА ВСЬ ПЕРИОД ОБУЧЕНИЯ КРЕДИТОВ ЕСТЬ: | ИЗ НИХ ОБЯЗАТЕЛЬНЫХ: | |
| 30 | 9 | 15 | 5 | 1 | 15 | 15 | 14 | |

| Приказы по движению студентов, поощрения, взыскания, перерыв в академической учебе | | | |
|---|----------------|---------------|---|
| КУРС: | НОМЕР ПРИКАЗА: | ДАТА ПРИКАЗА: | СОДЕРЖАНИЕ ПРИКАЗА: |
| 1 | №5544750 | 22.08.2020 | Управление информационной безопасностью организации Объективно-ориентированное программирование на РНР для начинающих |
| 2 | №5544756 | 22.08.2020 | Управление информационной безопасностью организации Объективно-ориентированное программирование на РНР для начинающих |

| Дипломная работа | | | | |
|---|-------------------|------------------------------|-----------------------------|---------------------------------|
| ТЕМА ДИПЛОМНОЙ РАБОТЫ: | %-НОЕ СОДЕРЖАНИЕ: | ОЦЕНКА ПО БУКВЕННОЙ СИСТЕМЕ: | ЦИФРОВОЙ ЭКВИВАЛЕНТ БАЛЛОВ: | ОЦЕНКА ПО ТРАДИЦИОННОЙ СИСТЕМЕ: |
| Модели и методы безопасности беспроводных сенсорных сетей | 100 | A | 4,00 | Отлично |

ПОСТАВЛЕНИЕ Г ГОСУДАРСТВЕННОЙ АТТЕСТАЦИОННОЙ КОМИССИИ (ПРОТОКОЛ № _____ ОТ "___" _____ 20__ Г.) ПРИСУДИТЬ АКАДЕМИЧЕСКУЮ СТЕПЕНЬ:

Бакалавр информационных технологий

РЕКТОР _____
М.П.

2.14. Баға қою журналы

Бұл модуль сіздің әр пән бойынша сабақ үлгеріміңізді және сабаққа қатысуыңызды бақылап отыруға мүмкіндік береді.

Журнал оценок 5 осенний семестр 2020 -

СКОЧАТЬ

| ИЗОБРАЖЕНИЕ | ДИСЦИПЛИНА | ПРОПУСКОВ | СРЕДНИЙ ТЕКУЩИЙ БАЛЛ | ФИНАЛЬНЫЙ КОНТРОЛЬ | ИТОГОВЫЙ БАЛЛ ЗА КУРС |
|-------------|---|-----------|----------------------|--------------------|-----------------------|
| | Алгебраические методы в криптографии | 8 | 70 (D+) | 75 (B-) | 72.5 (D+) |
| | Объективно-ориентированное программирование на PHP для начинающих | 1 | 40 (F) | - | - |

1 НЕДЕЛЯ

| ДАТА | ВРЕМЯ | ПОТОК | ТИП ЗАНЯТИЯ | ТЕМА | ПРЕПОДАВАТЕЛЬ | ОЦЕНКА | КОММЕНТАРИЙ |
|------------|-------|--------------|--------------|------------------------------|-------------------------------|---------|-------------|
| ПН 01.10. | 10:00 | ЭНО 6310-9-Л | ЛЕКЦИЯ | Лекция № 1 Основы математики | Шердерович Виктория Сергеевна | 49 | |
| ПН 01.10. | | ЭНО 6310-9-Р | ДЗ | ДЗ № 1 Вступительное | - | 75 | |
| ВТ 02.10. | 09:00 | ЭНО 6310-9-Л | ЛЕКЦИЯ | Лекция № 1 Основы математики | Шердерович Виктория Сергеевна | Пропуск | |
| ПТН 05.10. | 12:00 | ЭНО 6310-9-Л | ЛАБОРАТОРНАЯ | Лабораторная № 13 | Шердерович Виктория Сергеевна | 90 | |

| ДАТА | ВРЕМЯ | ПОТОК | ТИП ЗАНЯТИЯ | ТЕМА | ПРЕПОДАВАТЕЛЬ | ОЦЕНКА | КОММЕНТАРИЙ |
|-----------|-------|--------------|-------------|--------------------------------|-------------------------------|--------|-------------|
| ПН 01.10. | 10:00 | ЭНО 6310-9-Л | ЛЕКЦИЯ | Лекция № 1 Основы математики | Шердерович Виктория Сергеевна | 30 | |
| | 13:00 | ЭНО 6310-9-Р | ПРАКТИКА | Практика № 4 Основы математики | Дубик Антон Геннадьевич | 100 | |

Барлық ақпарат 2 форматта ыңғайлы түрде көрсетілген (кестенің үстіндегі оң жақтағы белгі арқылы форматтар арасында ауысуға болады):

- күнтізбелік журнал, семестрдегі барлық пәндер бойынша кез келген аптадағы сабақ үлгерімін қарауға болады;

Журнал оценок 5 осенний семестр 2020 -

5 уч. неделя 30 Сентября - 6 Октября

ПН 30.09.

| ИЗОБРАЖЕНИЕ | ДИСЦИПЛИНА | ВРЕМЯ | ПОТОК | ТИП ЗАНЯТИЯ | ТЕМА | ПРЕПОДАВАТЕЛЬ | КОММЕНТАРИЙ | ОЦЕНКА |
|-------------|---|-------|--------------|-------------|--------------------------------|-------------------------------|-------------|--------|
| | Объективно-ориентированное программирование на PHP для начинающих | 11:00 | ЭНО 6310-9-Р | ПРАКТИКА | Практика № 4 Основы математики | Дубик Антон Геннадьевич | | 75 |
| | Управление информационной безопасностью организации | 13:00 | ЭНО 6310-9-Л | ЛЕКЦИЯ | Лекция № 1 Основы математики | Шердерович Виктория Сергеевна | Пропуск | |
| | Объективно-ориентированное программирование на PHP для начинающих | | ЭНО 6310-9-Л | ДЗ | ДЗ № 1 Вступительное | - | | 90 |

| ИЗОБРАЖЕНИЕ | ДИСЦИПЛИНА | ВРЕМЯ | ПОТОК | ТИП ЗАНЯТИЯ | ТЕМА | ПРЕПОДАВАТЕЛЬ | ОЦЕНКА | КОММЕНТАРИЙ |
|-------------|---|-------|--------------|--------------|--------------------------------|-------------------------------|--------|-------------|
| | Алгебраические методы в криптографии | 10:00 | ЭНО 6310-9-Л | ЛАБОРАТОРНАЯ | Лабораторная № 13 | Шердерович Виктория Сергеевна | | 49 |
| | Объективно-ориентированное программирование на PHP для начинающих | 11:00 | ЭНО 6310-9-Р | ПРАКТИКА | Практика № 4 Основы математики | Дубик Антон Геннадьевич | | 75 |
| | Управление информационной безопасностью | 13:00 | ЭНО 6310-9-Л | ЛЕКЦИЯ | Лекция № 1 Основы математики | Шердерович Виктория Сергеевна | | - |

- пәндер бойынша еркін кесте, мұнда әр өтілетін пәнді ашып, ол бойынша оқу кезеңі барысындағы сабақ үлгерімін толық бақылау үшін көруге болады.

| ИЗОБРАЖЕНИЕ | ДИСЦИПЛИНА | ПРОПУСКОВ | СРЕДНИЙ ТЕКУЩИЙ БАЛЛ | ФИНАЛЬНЫЙ КОНТРОЛЬ | ИТОГОВЫЙ БАЛЛ ЗА КУРС |
|-------------|---|-----------|----------------------|--------------------|-----------------------|
| | Алгебраические методы в криптографии | 8 | 70 (C+) | 75 (B-) | 72,5 (C+) |
| | Объективно-ориентированное программирование на PHP для начинающих | 1 | 40 (F) | - | - |

| 1 НЕДЕЛЯ | ДАТА: | ВРЕМЯ: | ПОТОК: | ТИП ЗАНЯТИЯ: | ТЕМА: | ПРЕПОДАВАТЕЛЬ: | ОЦЕНКА: | КОММЕНТАРИЙ: |
|----------|------------|--------|---------------|--------------|-----------------------------|---------------------------|---------|--------------|
| 2 НЕДЕЛЯ | ПН 01.10. | 10:00 | ZhO 6310-9-I. | ЛЕКЦИЯ | Лекция № 1 Ознакомительная | Шедерсов Виктор Сергеевич | 49 | |
| | | | ZhO 6310-9-P. | ЛЗ | ДЗ № 1 Вступительное | - | 75 | |
| | ВТ 02.10. | 09:00 | ZhO 6310-9-I. | ЛЕКЦИЯ | Лекция № 1 Основополагающая | Шедерсов Виктор Сергеевич | Пропуск | |
| | ПТН 05.10. | 12:00 | ZhO 6310-9-I. | ЛАБОРАТОРНАЯ | Лабораторная № 13 | Шедерсов Виктор Сергеевич | 90 | |

“Пікірлер” бағанындағы тиісті хабарлама белгісіне басу арқылы оқытушының пән бойынша жеке бағасына қатысты ескертпелерін көруге болады.



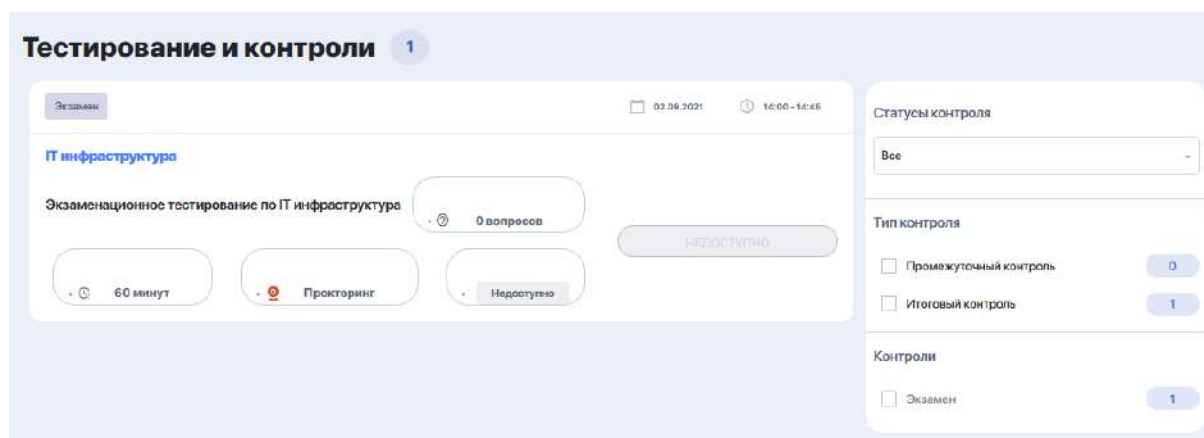
Сонымен қатар сіз осы баға журналын жеке файлға сақтай аласыз, ол үшін кестенің үстіңгі оң жағындағы “Жүктеу” батырмасын басасыз.

| Журнал оценок | | 5 осенний семестр 2020 | | СКАЧАТЬ | |
|---------------|---|------------------------|----------------------|--------------------|-----------------------|
| ИЗОБРАЖЕНИЕ | ДИСЦИПЛИНА | ПРОПУСКОВ | СРЕДНИЙ ТЕКУЩИЙ БАЛЛ | ФИНАЛЬНЫЙ КОНТРОЛЬ | ИТОГОВЫЙ БАЛЛ ЗА КУРС |
| | Алгебраические методы в криптографии | 8 | 70 (C+) | 75 (B-) | 72,5 (C+) |
| | Объективно-ориентированное программирование на PHP для начинающих | 1 | 40 (F) | - | - |

2.15. Тестілеу

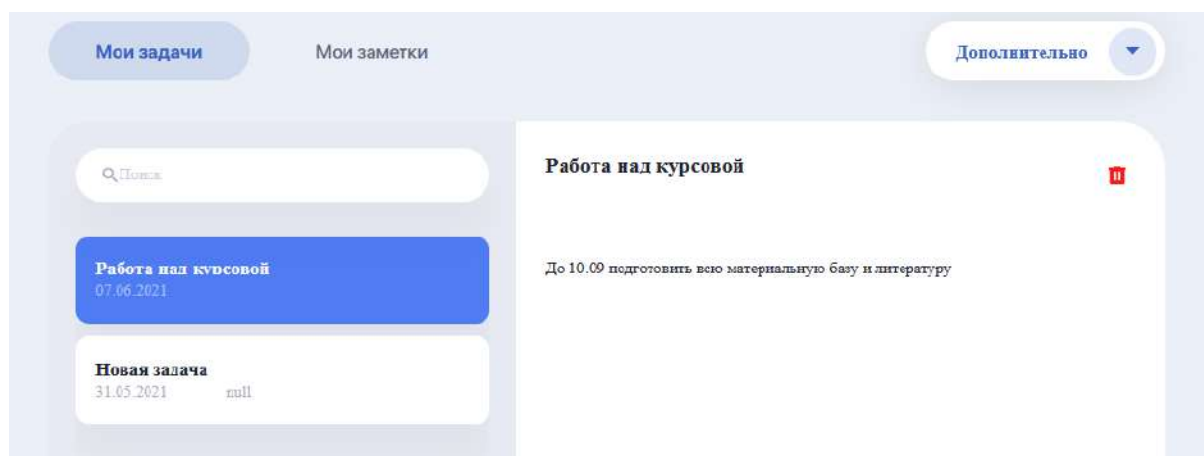
Білім беру үшін жоспарланған тестілік бақылаулар тізімі бар модуль: пән бойынша емтихандық, аралық, бақылау және басқасы. Оларға қатаң түрде белгіленген уақытта ғана кіре аласыз.

Бүйір тұстағы ақпараттық панель оларды түрі немесе ағымдағы мәртебесі бойынша реттеуге мүмкіндік береді (өтті/өткен жоқ/өту барысында/қолжетімсіз).

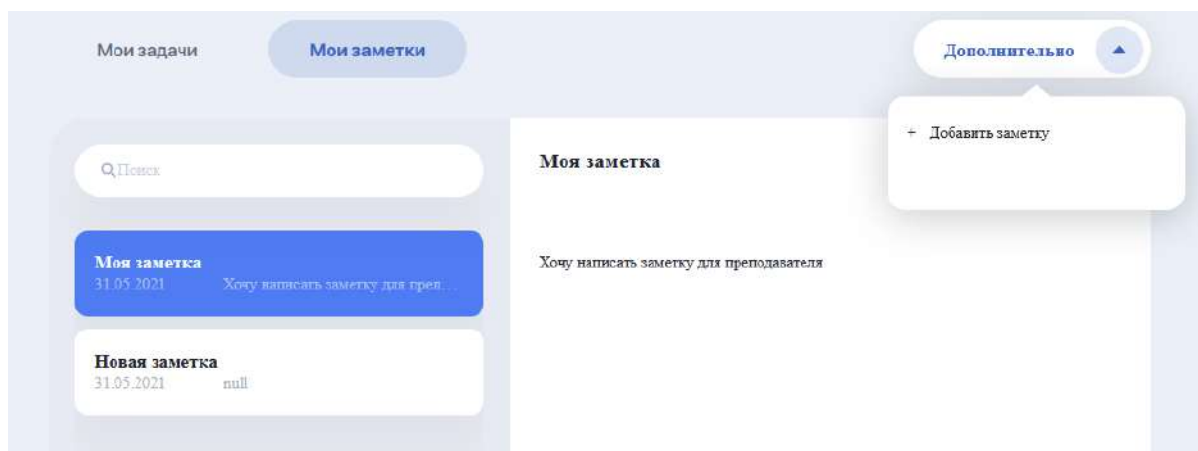


2.16. Ескертпелер мен тапсырмалар

“Менің тапсырмаларым” қосымшасы өз тапсырмаларыңызды қоюға және жоспарлауға мүмкіндік береді. Жаңа тапсырманы “Қосымша” опциясындағы “Тапсырма қосу” батырмасы арқылы қосуға болады.

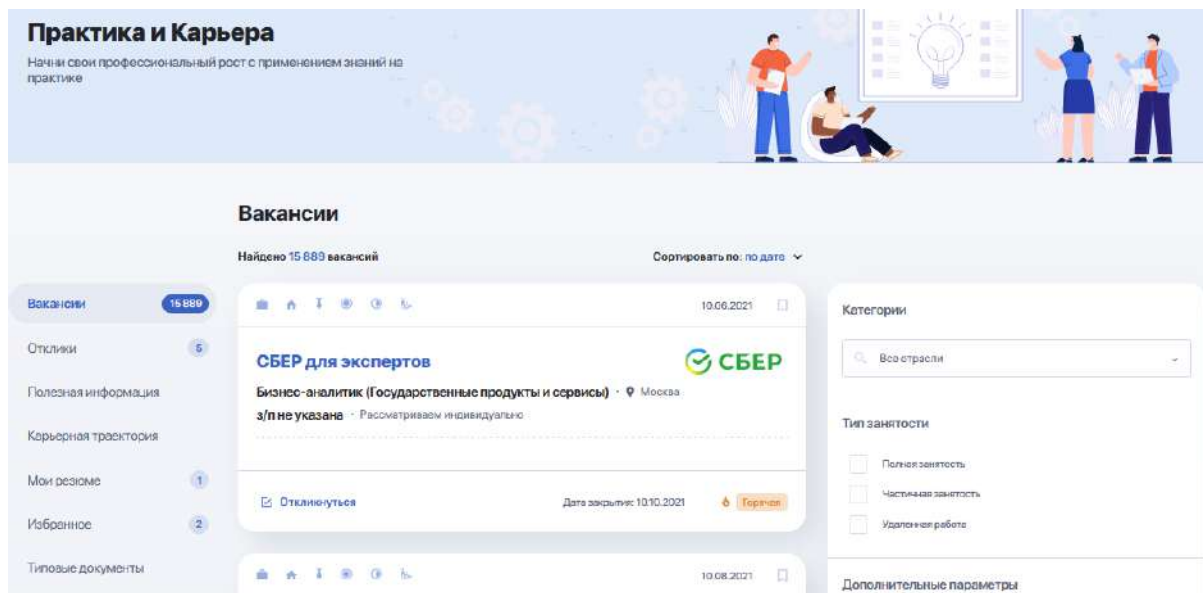


“Менің тапсырмаларым” қосымшасы оқу барысында түрлі ескертпелер жасауға мүмкіндік береді. Жаңа ескертпені “Қосымша” опциясындағы “Ескертпе қосу” батырмасы арқылы қосуға болады.



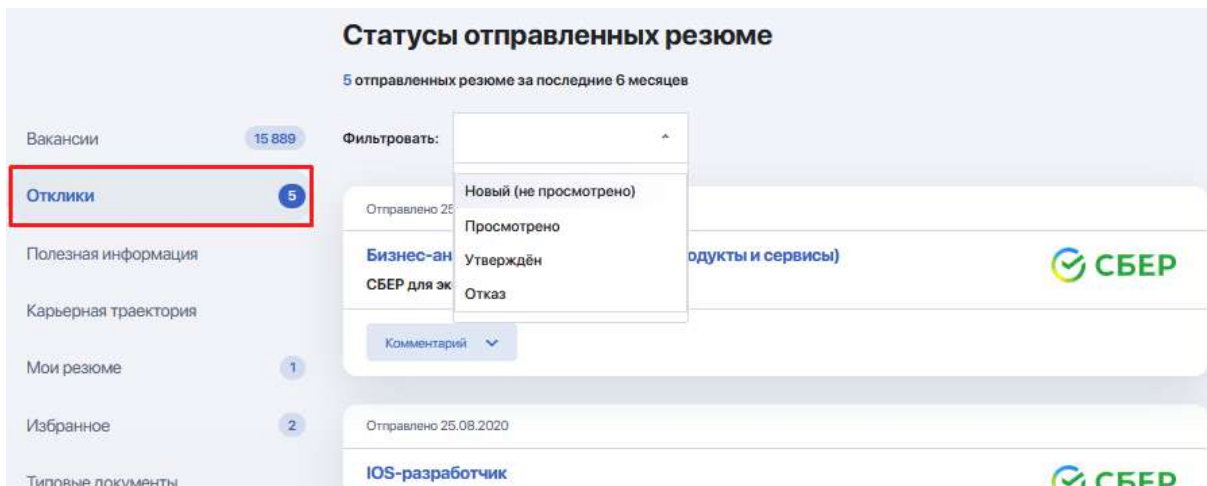
2.17. Тәжірибе және мансап

Бұл модуль сіздің кәсіби-тәжірибелік дайындығыңызды ұйымдастыруға және толық мансаптық траекторияңызды қалыптастыруға арналған.

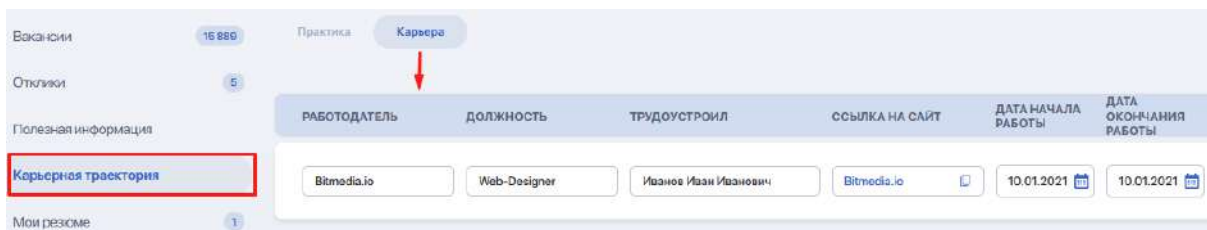


Модуль түрлі тақырыптық бөлімдерден тұрады:

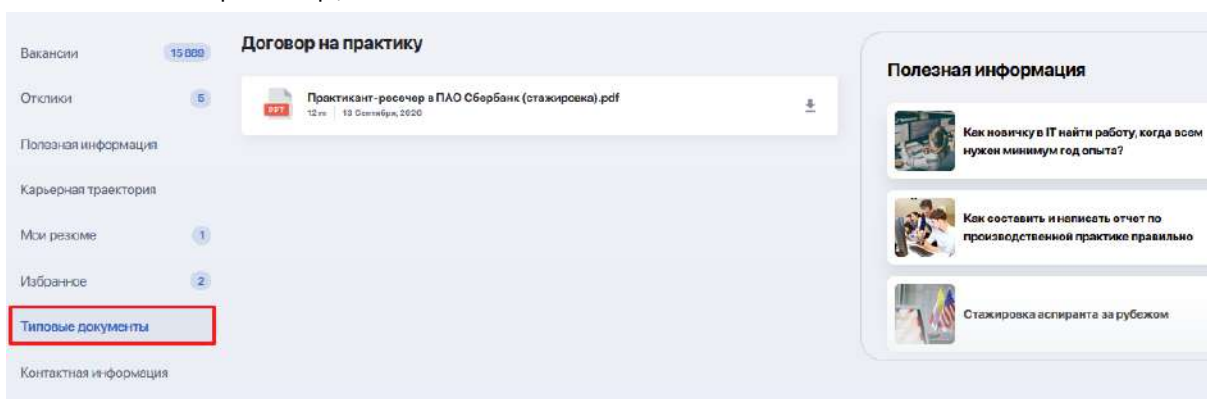
- бос орындар;
- үн қату;



- пайдалы ақпарат;
- мансаптық траектория (“Тәжірибе” және “Мансап” қосымшасы);



- түйіндеме;
- таңдаулы (сіздің таңдаулыға қосатын бос орындарыңыз);
- типтік құжаттар;



- байланыс.

2.18. Менің эдвайзерім

Эдвайзер – бұл тиісті мамандық бойынша сіздің академиялық жетекшіңіздің ролін атқаратын, оқыту траекториясын таңдауға (жеке жоспар құруға) және оқу мерзімі барысында білім беру бағдарламасын игеруге көмек көрсететін оқытушылар арасындағы кураторыңыз.

The screenshot shows a user profile for 'Эдвайзер' (Advisor) named 'Витюк Сергей Иванович'. The profile includes a profile picture, a title 'Преподаватель' (Teacher), and a department 'Бизнес школа'. Contact information is provided, including a phone number (+79217250009) and an email address (vituk-teacher@studyspace.kz). There are also social media icons for Facebook and LinkedIn. Below the profile, there are two attached PDF files: 'Инструкция для студента' (1.59 KB, 9 April 2021) and 'Оформление практики' (1.59 KB, 9 April 2021).

Егер қандай да бір себеппен эдвайзер сізге сай келмесе, сіз оған шағымдана аласыз немесе кураторды ауыстыруға сұраныс жасай аласыз.

This is a close-up screenshot of the user profile page for 'Витюк Сергей Иванович'. A red box highlights the 'Пожаловаться' (Report) button, which is located next to the user's profile picture. A red arrow points to this button. The surrounding text includes the user's name, title 'Преподаватель', and contact information like 'Телефон: +79217250009'.

2.19. Сауалнама

ЖОО ұйымдастырған сауалнамаға және сұрақ-жауапқа қатысуға болатын бөлім.

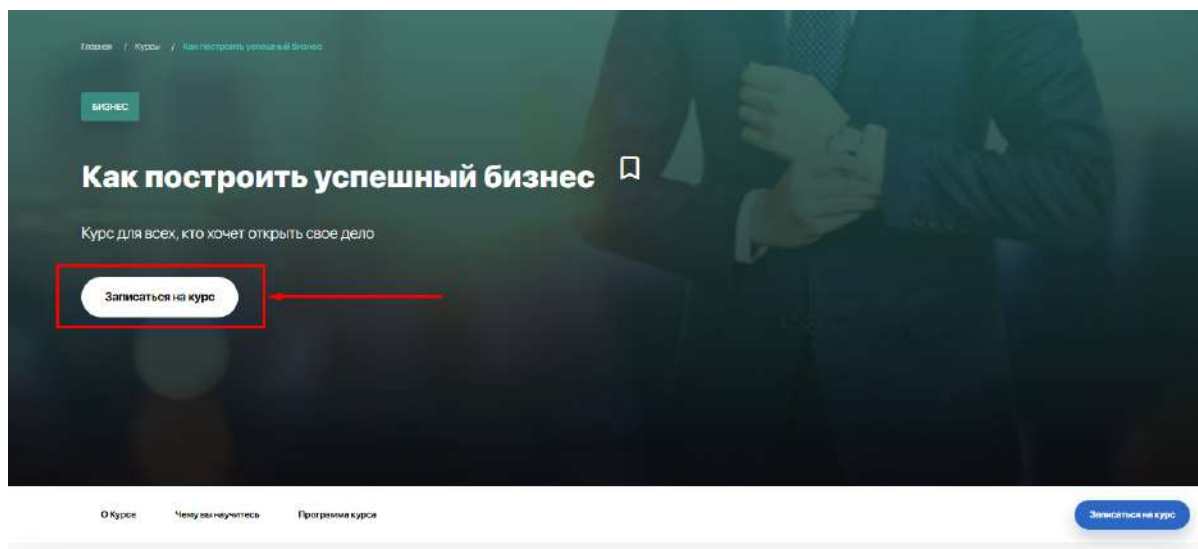
2.20. Статистика*

*Модуль жасалуда

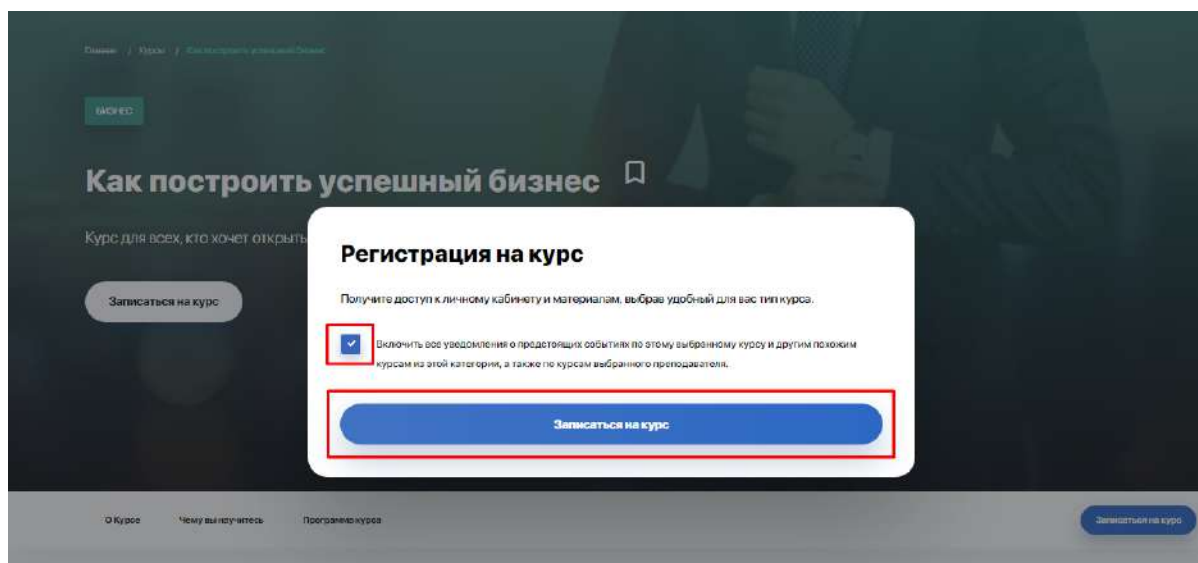
3. КУРСТАРДЫ ӨТУ

3.1. Курсқа тіркелу және төлем жасау

Курстар модуліндегі жалпы каталогтан қажетті курсты таңдаңыз. “Курс туралы толығырақ” батырмасы бойынша оның парақшасына кіріп, “Курсқа жазылу” батырмасын басыңыз.



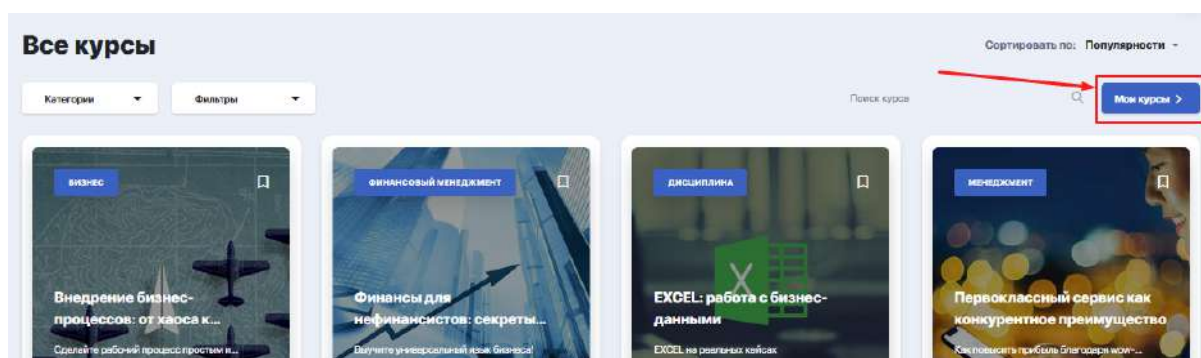
Алдыңыздан тіркеуге арналған терезе ашылады. Хабарлама алу жолағының тұсына белгі қойыңыз (қалауыңыз бойынша) және “Курсқа жазылуды” шертіңіз.



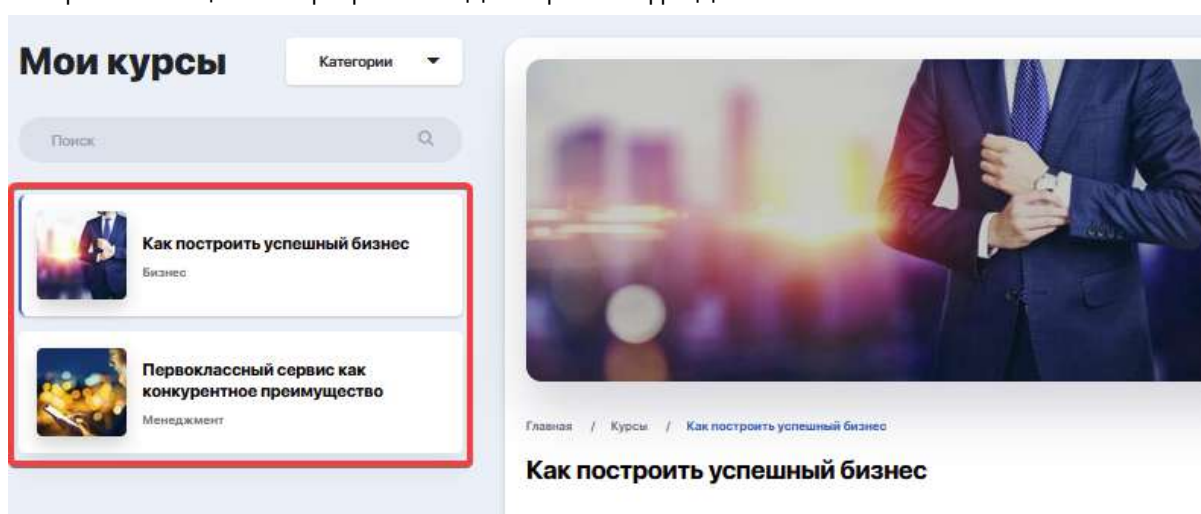
Курстардың төлемі модератор сіздің өтініміңізді өңдеген соң ЖОО-мен тікелей жасалады. Төлем және қарым-қатынас түрін сізге мәміле жасау кезінде ЖОО өкілі айтады.

Төлем жасалғанын растаған соң, жеке кабинетте таңдаған курсыңыз қолжетімді болады.

Сізге кіру рұқсаты берілген барлық курстар “Менің курстарым” блогында тұрады. Оған оң жақ жоғарғы бұрыштағы “Менің курстарым” батырмасын басу арқылы өтуге болады.



Олар сол жақтағы бүйір бағанда көрініп тұрады.



3.2. Курстың мазмұны және оны өту

Оқуды бастау үшін нақты курсты белгілесеніз, сізге оның сипаттамасы мен оқу бағдарламасы ашылады. Егер қайсібір бағдарлама бөлімі бірнеше сабақтан тұратын болса, сіз қосу белгісіне басып, оның мазмұнын ашып қарай аласыз және өзіңізге қажетті сабақты оқуға өте аласыз.

Первоклассный сервис как конкурентное преимущество
Менеджмент

Главная / Курсы / Первоклассный сервис как конкурентное преимущество

Первоклассный сервис как конкурентное преимущество

ПРОГРЕСС: 0%

| КАТЕГОРИЯ | ПРЕПОДАВАТЕЛЬ | НАЧАЛО | ОКОНЧАНИЕ |
|------------|---------------|-------------|----------------|
| Менеджмент | Джон Шаул | 2 июля 2019 | 30 ноября 2019 |

Программа О курсе

- Качественный сервис - ваше сокровенно... 1 лекция 2 часа
- Сервис мирового класса: примеры для...** 1 лекция 2 часа
- Урок "Создание команды, ориентированной..." 90:00
- Тест для оценки уровня знаний и необходи... 20:00
- Не нанимайте сотрудников, которые не любя... 1 лекция 1 час

4-1 284.30 КБ
5-1 4.06 МБ
6-1 18.7 МБ

Нақты тапсырмаға шертсеңіз, сізге сабақтың толық сипаттамасы, видеожазба мен қоса тіркелген оқу материалдары ашылады. Оларды қарауға және жүктеуге болады.

БРАЙАН ТРЕЙСИ КАК ПОСТРОИТЬ УСПЕШНЫЙ БИЗНЕС ОНЛАЙН-КУРС

лекция № 1
КЛЮЧЕВЫЕ ФАКТОРЫ
ДЛЯ УВЕРЕННОГО
И СИСТЕМНОГО
РАЗВИТИЯ
БИЗНЕСА
(синхронный перевод)

Главная 1: Как построить успешный бизнес с нуля - Урок "Ключевые факторы для уверенного и системного развития"

Брайан Трейси | Как построить успешный Бизнес

Описание урока:

- Качества лучших бизнесменов
- Как достичь хороших показателей
- Важнейшие численные показатели успеха бизнеса

Программа курса:

- Главная 1: Как построить успешный бизнес с нуля 0/2 | 2 часа
 - 1.1 Урок "Ключевые факторы для уверенного и системного развития" 90 минут
 - 1.2 Урок "Как выбрать правильный продукт или услугу" 90 минут
- Главная 2: Определение и создание ценности 0/1 | 2 часа
- Главная 3: Анализ рынка, выбор ниши и разработка си... 0/1 | 2 часа
- Главная 4: Self-менеджмент и лидерство как фактор у... 0/1 | 2 часа



Главная 1: Как построить успешный бизнес с нуля - Урок "Ключевые факторы для уверенного и системного развития"

Брайан Трейси

Как построить успешный бизнес

Описание урока:

Качества лучших бизнесменов


Как достичь хороших показателей


Важнейшие численные показатели успеха бизнеса

Кривая прибыли

Управление финансами

Вложения к уроку:

 **1-1**
273.44 KB

 **2-1**
186.49 KB

 **3-1**
872.40 KB



3.3. Скоринг: жеке ілгерілеуді бақылау


Курстар парақшасынан пайыздық сызық арқылы өзіңіздің оқудағы ілгерілеуіңізді әрдайым бақылап отыра аласыз.

Мои курсы

Категории

Поиск

-  **Как построить успешный бизнес**
Бизнес
-  **Первоклассный сервис как конкурентное преимущество**
Менеджмент



Главная / Курсы / Как построить успешный бизнес






Как построить успешный бизнес

ПРОГРЕСС: 20%

| КАТЕГОРИЯ | ПРЕПОДАВАТЕЛЬ | НАЧАЛО | ОКОНЧАНИЕ |
|-----------|---------------|-------------|----------------|
| Бизнес | Брайан Трейси | 2 июля 2019 | 30 ноября 2019 |

Программа 0 курс

Документы по курсу:

-  **1-1**
273.44 KB
-  **2-1**
186.49 KB
-  **3-1**
872.40 KB
-  **4-1**
125.37 KB
-  **5-1**
187.06 KB

3.4. Бақылау түрі. Тест тапсыру

Курс сабақты меңгеру деңгейін тексеру үшін міндетті тестілеуден тұруы мүмкін. Тексеру тесттері бағдарлама барысында, сондай-ақ оны оқып болған соң да кездесуі мүмкін.

The screenshot shows a course page for 'Тестирование' (Testing). The main heading is 'Главная 2: Сервис мирового класса: примеры для подражания'. A blue button labeled 'НАЧАТЬ ТЕСТ' (Start Test) is highlighted with a red box and a red arrow. Below the heading is a photo of a man and a woman in a service setting. At the bottom, there are navigation buttons: 'ПРЕДЫДУЩИЙ УРОК' (Previous Lesson) and 'СЛЕДУЮЩИЙ УРОК' (Next Lesson). On the right side, there is a 'Программа курса:' (Course Program) section with a list of chapters and lessons, including '2.2 Тест для оценки уровня знаний и необходимых навыков в сфере клиент-сервиса'.

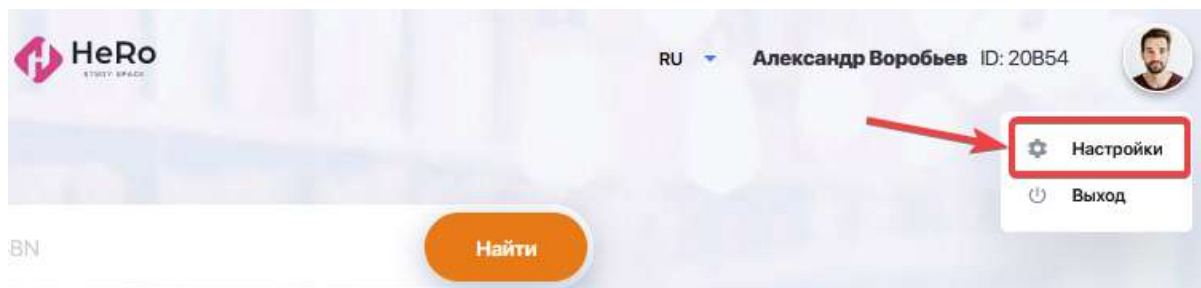
Өз біліміңізді тексеру үшін “Тестті бастау” батырмасын басып, “Келесі сұрақ” батырмасын бірінен соң бірін басып отырып, ары қарай барлық тапсырмалардан өтіңіз.

The screenshot shows a test question interface. The question is: 'ВОПРОС 1: Кто несет ответственность за качество обслуживания клиентов:'. Below the question, it says 'ВЫБЕРИТЕ ОДИН ПРАВИЛЬНЫЙ ОТВЕТ:'. There are three radio button options: 1) 'персонал, который непосредственно общается с клиентом (курьеры, менеджеры, консультанты, обслуживающий персонал и др.);', 2) 'основатель или топ-менеджмент компании;', and 3) 'каждый представитель и сотрудник в компании, даже если он напрямую не общается с клиентами.' The third option is selected. At the bottom right, a blue button labeled 'СЛЕДУЮЩИЙ ВОПРОС' (Next Question) is highlighted with a red box and a red arrow. The bottom of the screen shows '35U / Переклассный сервис: как конкурентное преимущество' and 'Вопрос 1 / 11'.

Тест сұрақтарының форматы, тестті қайта тапсыру мүмкіндігі немесе өткізіп жіберген сұрақтарға қайта оралу курс авторының қалауы бойынша жасалады.

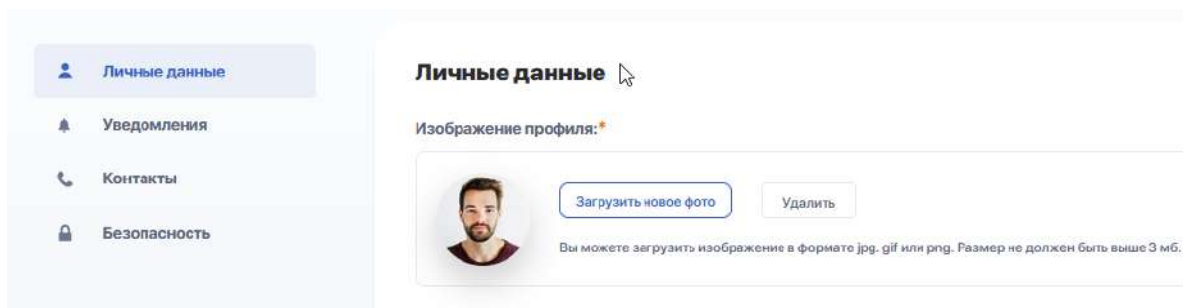
4. ЖЕКЕ КАБИНЕТТІ БАПТАУ

Жеке кабинеттің баптауын өзгерту үшін тінтуірді аватарыңызға шертіп, мезір соңында “Баптау” немесе “Профиль” бөліміне өтіңіз.

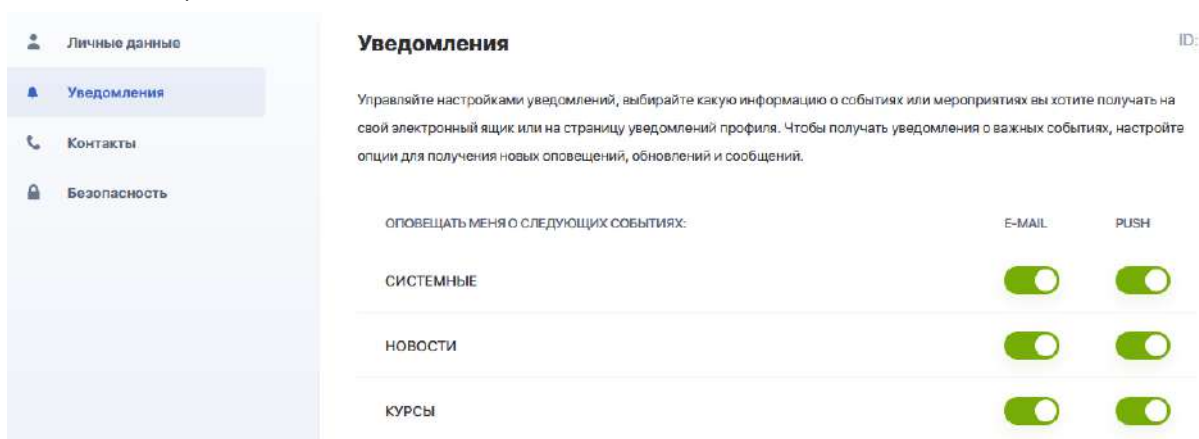


Мұнда түзету үшін сізге келесі баптаулар қолжетімді болады:

- профильге сурет қосу немесе өзгерту (“Жеке мәліметтер” қосымшасы);



- қайтақосқыштар арқылы кіріс хабарламаларын баптау (“Хабарламалар” қосымшасы);



- тіркеу кезінде көрсетілген телефон нөмірі мен E-mail өзгерту/түзету, сондай-ақ әлеуметтік желідегі өз парақшанды қосу мүмкіндігі (“Байланыстар” қосымшасы)

Личные данные
Уведомления
Контакты
Безопасность

Контактная информация

ID: 20B54

Телефон: *
+7 9958725345

Введите E-mail: *
alex@aogu.studyspace.kz

Ваши страницы в социальных сетях:

Facebook: *
https://m.facebook.com/alex888 f

LinkedIn: *
https:// in

Instagram: *
https:// i

VK: *
https:// vk

СОХРАНИТЬ

- парольді ауыстыру (“Қауіпсіздік” қосымшасы).

Личные данные
Уведомления
Контакты
Безопасность

Безопасность аккаунта

ID:

Если вы беспокоитесь о надежности вашего пароля, его можно изменить в любое время.

Пароль:

Текущий пароль: *
Текущий пароль

Новый пароль: *
Новый пароль

Повторите пароль: *
Повторите пароль