



Некоммерческое Акционерное Общество  
«Казахский национальный исследовательский технический университет имени К.И. Сатпаева»

## **Инструкция для входа в конференцию в Microsoft Teams**

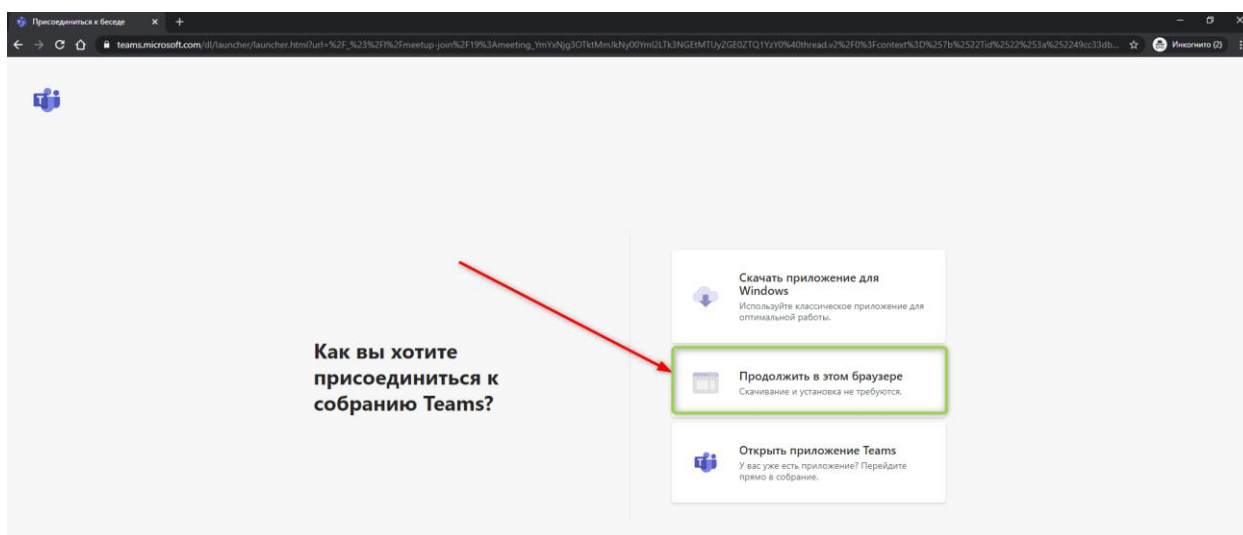
Департамент информационных систем

Алматы 2021г

## Инструкция для входа в конференцию в Microsoft Teams

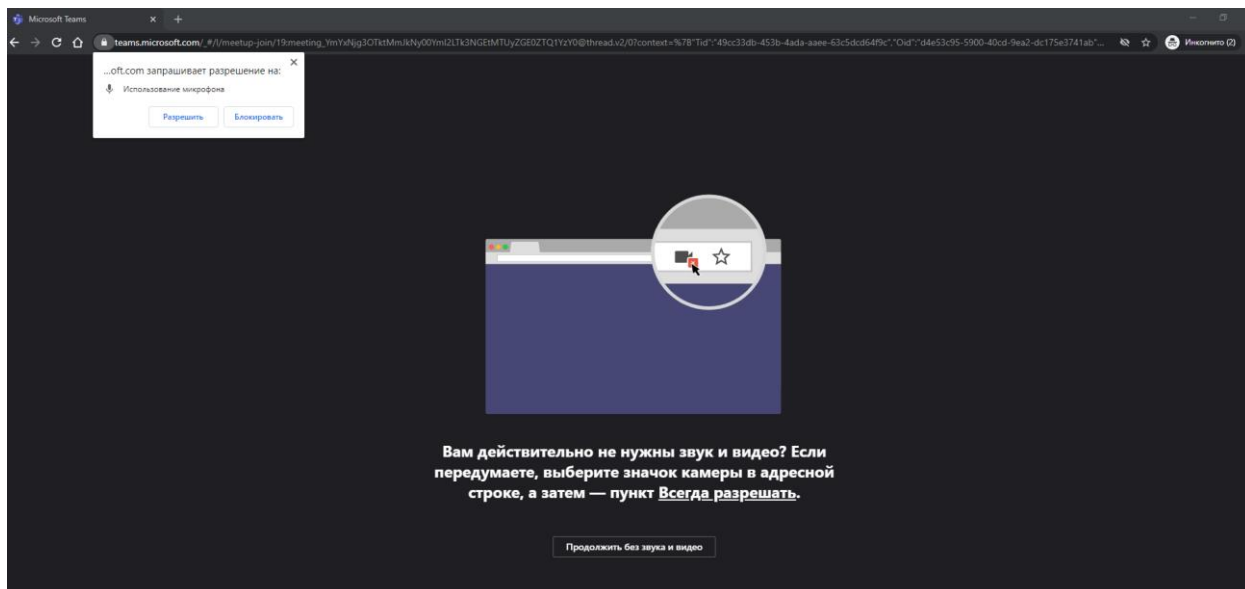
Вы можете присоединиться к собранию Teams в любое время, с любого устройства независимо от того, есть ли у вас учетная запись Teams. Если у вас нет учетной записи, выполните указанные здесь действия, чтобы присоединиться в качестве гостя.

1. Пройдите по ссылке на собрание, которую вы получили от сотрудника Satbayev University, через ваш веб-браузер.
2. Откроется веб-страница, на которой вы увидите варианты как присоединиться к собранию. Выберите вариант продолжить в этом браузере.

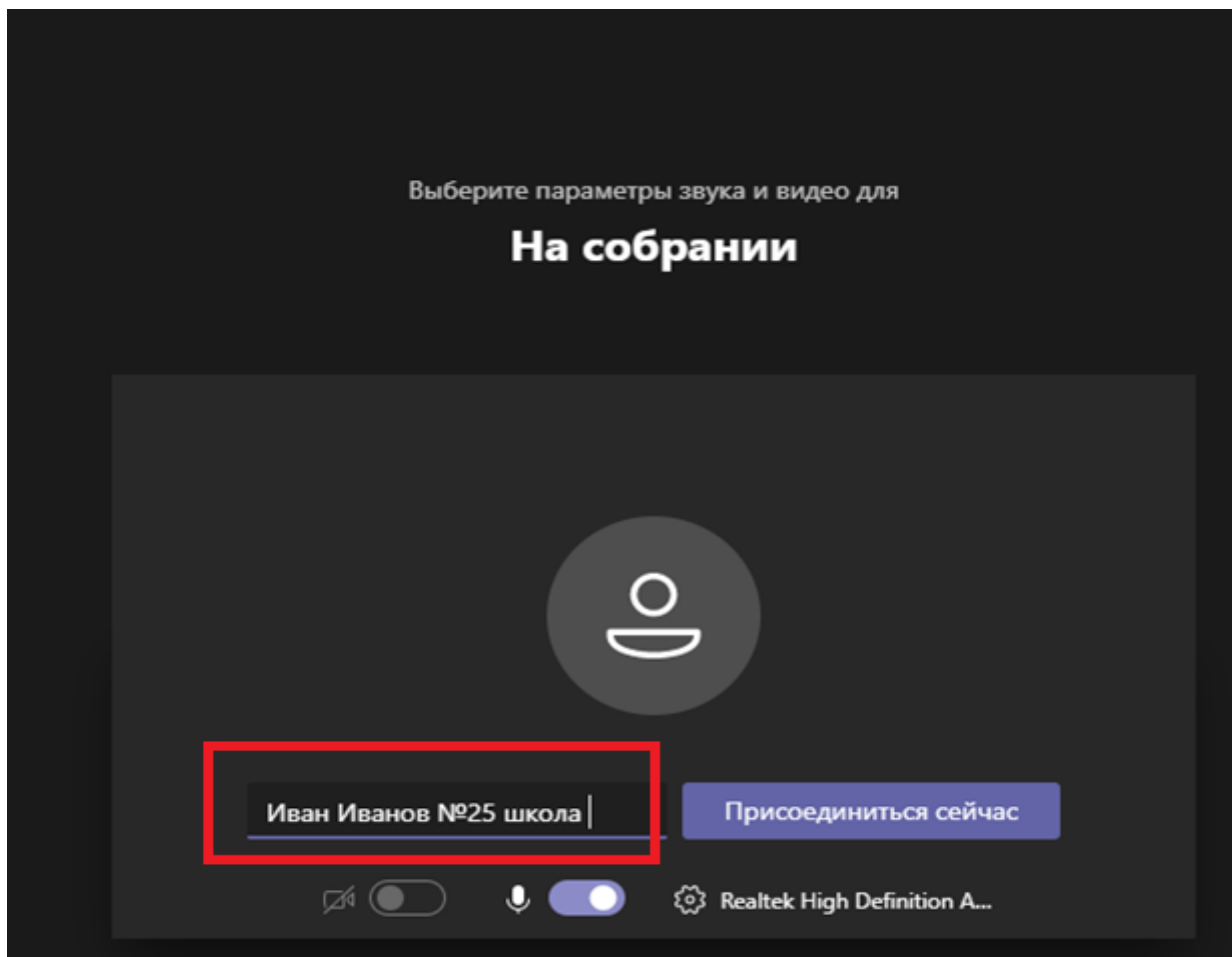


Некоммерческое Акционерное Общество  
«Казахский национальный исследовательский технический университет имени К.И. Сатпаева»

3. Браузер может спросить, можно ли использовать микрофон и камеру в Teams. Обязательно разрешите это, чтобы вас увидели и услышали другие участники собрания.



4. Введите свои ФИО (№ школы) и выберите параметры звука и видео.



5. Когда будете готовы, нажмите кнопку **"Присоединиться сейчас"**.

